



ČISTOĆA I ZELENILO d.o.o.
Trg Oluje 5. kolovoza 1995. godine. kbr. 9,
22300 Knin

Tel: 022/668-169 Fax 022/668-160
Web: www.ciz.hr
IBAN: HR6324020061100736852
kod Erste&Steiermärkische Bank d.d.
SWIFT/BIC: ESBCHR22
MB: 02905043
OIB: 46163832762

Urbroj: 110/1-22

Knin, 12. travnja 2023.

Izvještaj o poslovanju Društva Čistoća i zelenilo d.o.o. za 2022. godinu

travanj 2023.



1. Uvod

Trgovačko društvo Čistoća i zelenilo d.o.o. iz Knina obavlja komunalnu djelatnost održavanja čistoće i odlaganja komunalnog otpada, te održavanje zelenih površina i groblja na području grada Knina i okolice.

Sjedište Društva je u Kninu, na adresi Trg Oluje 5. kolovoza 1995. kbr.9. Trgovačko društvo Čistoća i zelenilo d.o.o. iz Knina nastalo je preoblikovanjem Komunalnog poduzeća d.o.o. Knin i njegova usklađenja sa Zakonom o trgovačkim društvima i Zakonom o komunalnom gospodarstvu. Osnivač i jedini član trgovačkog društva Čistoća i zelenilo d.o.o. iz Knina je Grad Knin.

Društvo Čistoća i zelenilo d.o.o. upisana je u sudski registar Trgovačkog suda u Zadru stalna služba u Šibeniku pod brojem Tt-12/556-6 od 18. svibnja 2012.godine sa matičnim brojem subjekta upisa (MBS) 110030889, OIB 46163832762.

Iznos temeljnog kapitala: 1.408.000,00 kuna. Žiro račun otvoren kod Erste & Steiermärkische banka IBAN: HR6324020061100736852.

Osnovne djelatnosti Društva su slijedeće:

- Održavanje čistoće
- Odlaganje komunalnog otpada
- Skupljanje i odlaganje tehnološkog otpada
- Javna rasvjeta
- Usluge projektiranja i zaštite hortikulturnih površina
- Izvođenje hortikulturnih radova
- Upravljanje i održavanje parkirališta
- Upravljanje grobljem
- Održavanje groblja i krematorija i prijevoz pokojnika
- Izrada vijenaca
- Ugradnja, održavanje i popravka plinskih instalacija i plinskih uređaja
- Održavanje nerazvrstanih cesta
- Održavanje prometne signalizacije (usluge održavanje cestovne prometne signalizacije, trasiranje i bojanja cesta, ucrtavanje i iscrtavanje putokaza i prometnih znakova)
- Kupnja i prodaja robe
- Gospodarenje građevinskim otpadom
- Prijevoz otpada
- Posredovanje u gospodarenju otpadom
- Sakupljanje otpada
- Gospodarenje otpadom
- Trgovanje otpadom
- Djelatnost u kojoj se koristi energija dobivena oporabom
- Sakupljanje otpada za potrebe drugih

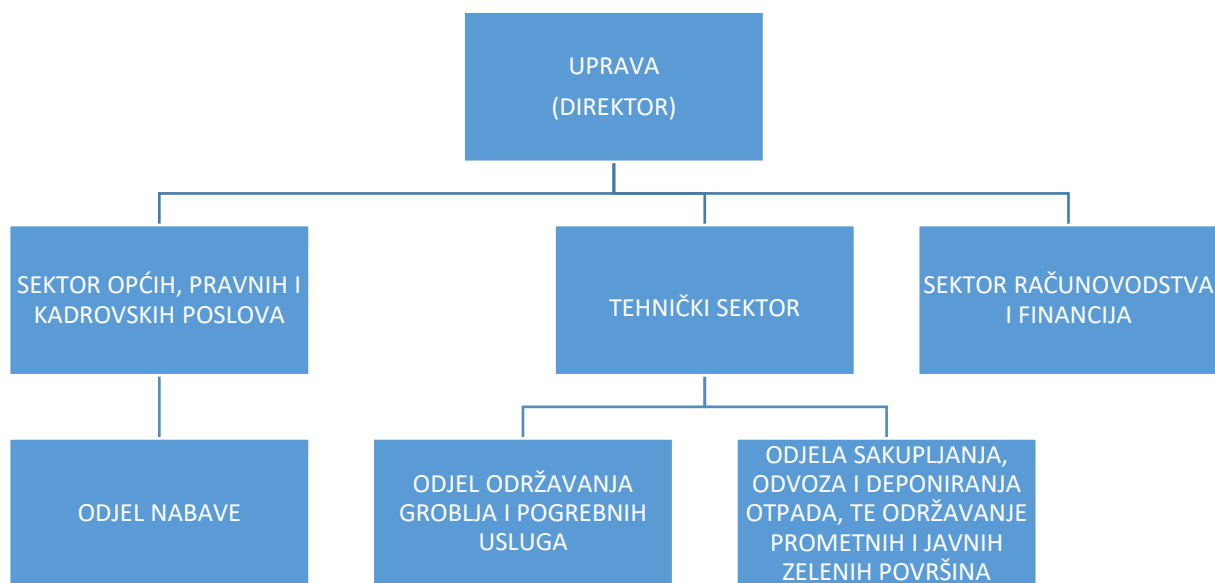


- Prijevoz otpada za potrebe drugih
- Posredovanje u organiziranju uporabe i/ili zbrinjavanja otpada u ime drugih
- Izrada grobnica, nadgrobnih spomenika i ukrasnih predmeta, njihova montaža i demontaža, oblaganje grobnica kamenom
- Cestovni prijevoz robe
- Obavljanje pogrebne djelatnosti

Organe trgovačkog društva Čistoća i zelenilo d.o.o. iz Knina čine Skupština Društva, Nadzorni odbor (sastavljen od tri člana kojima mandat traje četiri godine) i Uprava.

Osnovna zadaća Čistoće i zelenila d.o.o. iz Knina je prikupljanje i zbrinjavanje komunalnog otpada za područje Grada Knina na optimalan i ekološki prihvatljiv način te održavanje i uređivanje zelenih površina u Gradu Kninu. Čistoća i zelenilo d.o.o. Knin tu svoju prioritetnu zadaću obavlja pružanjem usluge, koja kvalitetom i cijenom zadovoljava potrebe korisnika.

Tumačenje izvješća će biti podijeljeno prema organizacijskim jedinicama Društva. Na slici ispod se nalazi organizacijska struktura Društva



Shema 1 – Organizacijska struktura Društva

2. Opći, pravni i kadrovski poslovi

U razdoblju od 1. siječnja do 31. prosinca 2022. godine Sektor općih, kadrovskih i pravnih poslova obavljao je poslove iz svoje nadležnosti na način utvrđen Pravilnikom o ustrojstvu i sistematizaciji radnih mjesta, a sve u skladu sa zakonom, podzakonskim aktima i općim aktima Grada Knina.



Pod ovim Sektorom su se obavljali pravni poslovi i zadaće, izrada akata društva (odluka, pravilnika) opći poslovi, kadrovski poslovi, poslovi naplate potraživanja za izvršene usluge, poslovi javne nabave, te poslovi pisarnice i uredskog poslovanja.

Odjel nabave je zasebna ustrojstvena jedinica unutar sektora koja će zasebno izvješće za 2022. godinu.

Sektor je sukladno organizaciji društva u 2022. godini izrađivao odluke uprave, tj. direktora u odnosu na status društva, zaposlenike, pravne zahtjeve, odluke računovodstveno-financijske naravi, izrađivao i kontrolirao ugovore sa subjektima s kojima je društvo imalo poslovni odnos.

Sektor je pripremao materijale za sjednice Skupštine i Nadzornog odbora društva, vodio zapisnike, izrađivao odluke imenovanih tijela. U 2022. godini održane su 2 sjednice Nadzornog odbora i 4 sjednice Skupštine društva. Od važnijih akata u 2022. godini doneseni su Odluka o izmjeni Odluke o visini cijena komunalnih usluga društva i Cjenik javne usluge sakupljanja komunalnog otpada na području Grada Knina.

Odluka o izmjeni Odluke o visini cijena komunalnih usluga društva (Urbroj: 154/9-22) donesena je 15. srpnja 2022. godine, u kojem se za dio usluga, sukladno odredbama članka 55. stavak 1. Zakona o komunalnom gospodarstvu („Narodne novine“ broj: 68/18, 110/18 i 32/20) zatražila prethodna suglasnost gradonačelnika grada Knina uz izrađene i dostavljene akte: obrazloženje odluke o visini cijena komunalnih usluga iz kojega je vidljiva vrsta komunalne usluge te način obračuna i plaćanja usluge, struktura postojeće cijene, predložena nova cijenu usluge i njezina strukturu, postotak promjene cijene s detaljnim obrazloženjem i izračunom te datum od kojega se primjenjuje cijena.

Gradsko vijeće Grada Knina na sjednici 15. rujna 2022. godine donijelo Odluku o načinu pružanja javne usluge sakupljanja komunalnog otpada na području grada Knina te je ista stupila na snagu osmog dana od dana objave u Službenom glasilu Grada Knina, 27. rujna 2022. godine.

Sukladno čl. 23. Odluke o načinu pružanja javne usluge sakupljanja komunalnog otpada na području grada Knina („Službeno glasilo Grada Knina“, br. 17/20), u nadležnosti davatelja usluge, ovog Društva je bila izrada Cjenika javne usluge sakupljanja komunalnog otpada na području Grada Knina u roku od tri mjeseca od donošenja Odluke, temeljem analize zakonski predviđenih troškova.

U okviru poslova Sektora, sukladno zakonom propisanoj proceduri, članku 77. Zakona o gospodarenju otpadom („Narodne novine“, broj 84/21) izradili su se potrebni akti i obavile propisane radnje te pribavila suglasnost i očitovanje Gradonačelnika, a sve kako bi Cjenik bio u primjeni od 1.1. 2023. godine.

Pod poslovima koji su u nadležnosti Sektora tijekom 2022. godine, odrađeno je i slijedeće:



- evidencija korisnika javne usluge sakupljanja miješanog komunalnog otpada usluga društva kako po zahtjevu korisnika, tako i po službenoj dužnosti (prijave novih korisnika, promjene korisnika, odjava javne usluge radi nekorištenja nekretnine – produženja odjave)
- odgovori na prigovore na pružene usluge, račun (većina ih se odnosi na visinu cijene usluge, nekorištenje usluge,)
- zastupanje društva, po punomoći direktora na ročištima strani tužitelja ili tuženika
- pravna korespondencija sa tijelima državne uprave, jedinicama lokalne i područne samopuprave, drugima pravnim osobama s javnim ovlastima i dr. institucija.

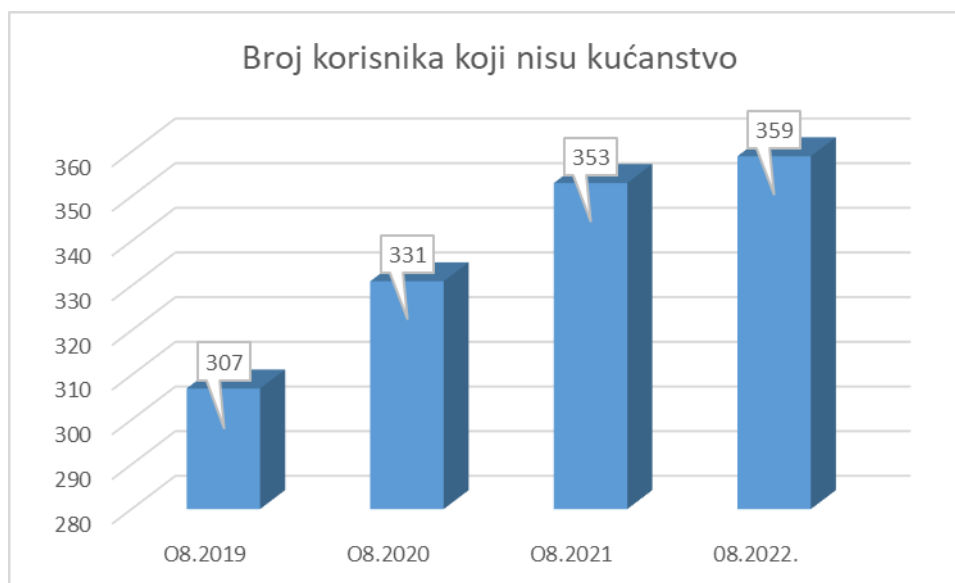
U provedbi postupaka naplate potraživanja za 2022. godinu, izrađene je ukupno 1033 opomene korisnicima javnih usluga, od kojih je po opomeni Društva naplaćeno 557 potraživanja. Podneseno je 396 prijedloga za ovrhu u 2022. godini od kojih je naplaćeno 88 (po obavijesti/ povlačenje prijedloga i po pravomoćnim ovršnim postupcima,) u 2022. godini, uz naplaćene troškove postupka.

Ukupno je u 2022. godini poslano 63 pravomoćnih ovrhe na naplatu putem FINA-e za potraživanja u iznosu od 46.597,63 kn, od kojih je naplaćeno 39 u ukupnoj vrijednosti od 36.567,77kn.

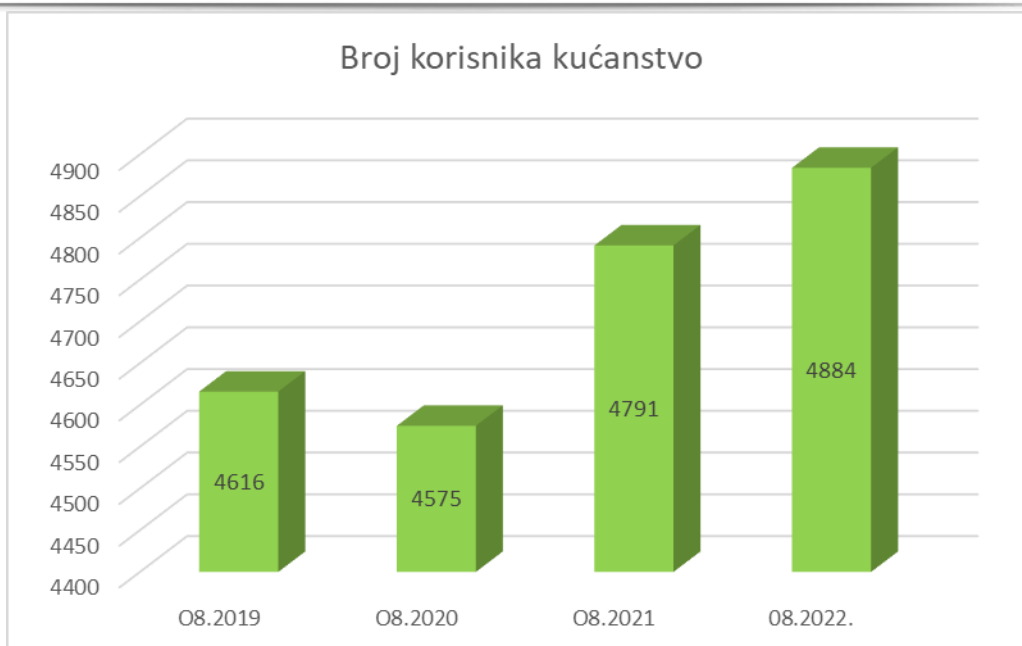
Izrečeno je ukupno 10 ugovornih kazni, od kojih je 9 naplaćeno.

U 2021. godini su donesene 3 odluka o otpisu dugovanja za prethodna razdoblja (stečaj potrošača). U nadležnosti sektora je i sudjelovanje u parničnim postupcima pokrenutim po prigovoru na ovršna rješenja.

U 2022. godin bilo je ukupno 2 zahtjeva postavljenih s osnova Zakona o pristupu informacijama kojima je u potpunosti udovoljeno u zakonskom roku.



Slika 1. – broj korisnika koji nisu kućanstvo



Slika . – broj korisnika kućanstvo

Društvo je zaključno s 31. 12. 2022. godine imalo 48 radnika, a od toga 38 radnika ima ugovor na neodređeno vrijeme, a 10 radnika ima ugovor na određeno vrijeme. Radnici koji su zasnovali radni odnos u 2022. godini su zaposleni na određeno vrijeme, od čega je za jednog radnika zatraženo sufinanciranje zapošljavanje od HZZ-a kroz mjeru potpore za zapošljavanje – zeleno / digitalno te je zahtjev odobren za navedeno zeleno radno mjesto za 12 mjeseci sufinanciranja osnovne plaće.

U 2022. godini bilo je 3 sporazumna prestanka ugovora o radu, 3 prestanka ugovora o radu zbog odlaska u mirovinu. U 2022. godini jedna radnica je koristila pravo na rad s polovicom radnog vremena prema članka 47.stavka 2. Zakona o roditeljnim i roditeljskim potporama te je još jedna radnica koristila pravo na roditeljni te po isteku koristi roditeljski dopust.

Struktura radnika po stručnoj spremi 6 radnika VSS, 6 radnika VŠS, 18 radnika SSS, 18 ostali (KV, NKV, OŠ, bez škole).

Tablica 1.: Struktura radnika po stručnoj spremi:

Stručna sprema	Broj radnika
VSS	6
VŠS	6
SSS	18
NKV, OŠ, bez škole	18



2.1 Nabava

Plan nabave za 2022. godinu donesen je i objavljen 23.12.2021. godine a kojim su predviđene tri (3) javne nabave male vrijednosti putem otvorenog postupka te su ostalo postupci jednostavne nabave. Tijekom 2022. godine provedene su četiri (4) izmjene i dopune plana nabave za 2022. godinu. Plan nabave kao i svi rebalansi objavljeni su na web stranicama društva.

Dana 14.03.2022. godine proveden je postupak jednostavne nabave E-JN 21/22 za izgradnju depozit-grobnica sa dva ukopna mjesta na gradskom groblju Knin te je prema Odluci o odabiru ekonomski najpovoljnije ponude Ur.broj: 73/8-22 od 21.03.2022. godine sklopljen ugovor o izradi 35 depozit-grobnica sa ponuditeljem na iznos od 151.199,80 kn bez PDV-a. Zapisnikom o pregledu i primopredaji izvedenih radova Ur.broj: 73/15-22 od 22.08.2022. godine završio je postupak nabave odnosno izgradnja depozit grobnica.

Proveden je postupak jednostavne nabave komunalnog vozila za sakupljanje otpada kapaciteta do 3 m³, E-JN 23/22, Ur.broj: 196/3-22 započet je 15.07.2022. godine te je dana 28.07.2022. godine donesena Odluka o odabiru najpovoljnije ponude u postupku, Ur.broj: 196/14-22 temeljem koje je sklopljen Ugovor o kupoprodaji vozila br. 001-22-NB u iznosu od 199.600,00 kn bez PDV-a. Primopredaja vozila obavljena je u kolovozu 2022. godine.

U rujnu 2022. godine obavljen je nadzorni audit implementiranog sustava upravljanja kvalitetom i okolišem, Norme ISO 9001:2015 i 14001:2015.

Dana 01.11.2022. godine sklopljen je godišnji Ugovor o poslovnoj suradnji sa dobavljačem goriva temeljem Okvirnog sporazuma Ur.broj: 173/34-21 sklopljenog u listopadu 2021. godine na iznos od 926.920,00 kn bez PDV-a a nakon provedenog postupka javne nabave Goriva za prijevozna sredstva i radne strojeve na benzinskim postajama E-MV 3/21.

Jednostavna nabava robe za 2022. godinu iznosi 741.901,58 kn bez PDV-a, usluga 826.468,44 kn bez PDV-a a radova 151.199,80 kn bez PDV-a. Nabava po okvirnom sporazumu za 2022. godinu iznosi 379.031,70 kn bez PDV-a.

Ukupna nabava za robu, radove i usluge u poslovnoj 2022. godini iznosi 2.098.601,52 kn bez PDV-a, PDV iznosi 387.285,17 kn a ukupan iznos nabave s PDV-om je 2.482.095,83 kn.

3. Računovodstvo i financije

U 2022.godini Društvo je ostvarilo ukupne prihode u iznosu od **7.377.335,45** što je za 3,96 % više u odnosu na 2021.godinu.

Ukupni rashodi u 2022.godini iskazani su u iznosu od **7.192.705,27** kn i za 5,65% su veći od ostvarenih rashoda u 2021.godini.

Društvo je u 2022. iskazalo neto dobit u iznosu od **166.794,54** kn, postotak promjene u odnosu na 2021.godinu kad je iznosila **258.491,08** kn je 64,53%.



3.1 Izloženost rizicima i upravljanje rizicima

Društvo je izloženo raznim financijskim rizicima koji su povezani s kreditnim i rizikom likvidnosti. Društvo prati navedene rizike i nastoji umanjiti njihov potencijalni utjecaj na financijsku izloženost Društva.

3.1.1 Kreditni rizik

Kreditni rizik je rizik da jedna strana u financijskom instrumentu neće ispuniti svoje obveze te da će time prouzročiti nastanak financijskog gubitka drugoj strani. Najveći kreditni rizik Društva je onaj u odnosu na potraživanja od kupaca. Ukupna potraživanja od kupaca na dan 31.12.2022.godine iznosila su 3.309.828,49 kn.

3.1.2 Rizik likvidnosti

Likvidnost poslovanja predstavlja sposobnost Društva za pravodobno podmirenje obveza. Poduzeto je niz aktivnosti s ciljem optimalnog poslovanja. Obveze za plaće, porez na dobit, porez na dodanu vrijednost podmirivani su na vrijeme.

3.1.3 Valutni rizik

Društvo nije izloženo valutnom riziku jer su obveze za zajmove (financijski leasing) iskazane u domaćoj valuti.

Žiro račun tijekom 2022.godine nije bio blokiran.

3.2 Značajne investicije

3.2.1 Nabava vozila za prikupljanje otpada Porter Piaggio- realizirano

Nabavljeno manje vozilo za skupljanje otpada za slabije pristupačne ulice. Ukupan iznos od 249.500,00 kn društvo je podmirilo vlastitim sredstvima.

3.2.2 Izgradnja depozita s dva ukopna mjesta - realizirano

Ukupan iznos za izgradnju 17 grobnica s 2 ukopna mjesta iznosio je 188.999,75 kn i financirano je vlastitim sredstvima.

3.2.3 Nabava kanti, i ključeva

Nabavljena su:

- ✓ 200 korisničkih ključeva za polupodzemne spremnike
- ✓ 100 kanti od 120 l
- ✓ 5440 kom bar kodova za plastiku i papir
- ✓ 400 kom bar kodova za miješani komunalni otpad
- ✓ Baterije za čitač kodova
- ✓ Bravice za otpadomjere

Ukupan iznos za sve navedeno Društvo je platilo 136287,50 kn s pdv-om.



3.3 Pokazatelji poslovanja

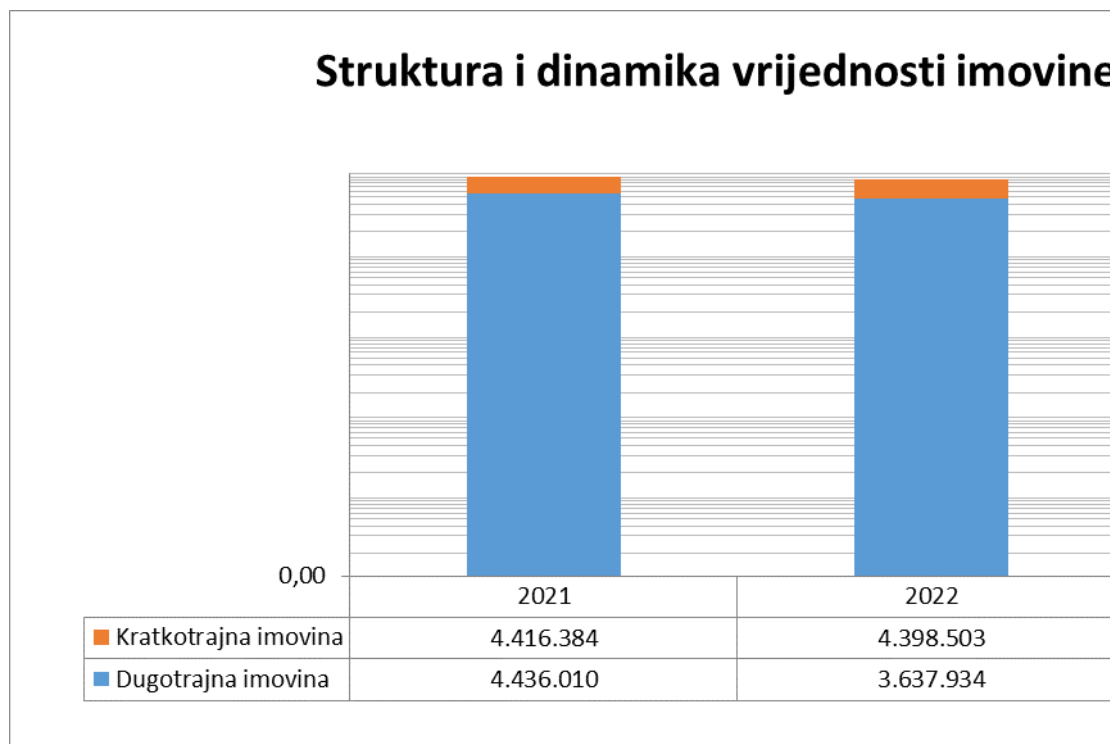
3.3.1 Analiza imovine

Tablica 2: Analiza imovine

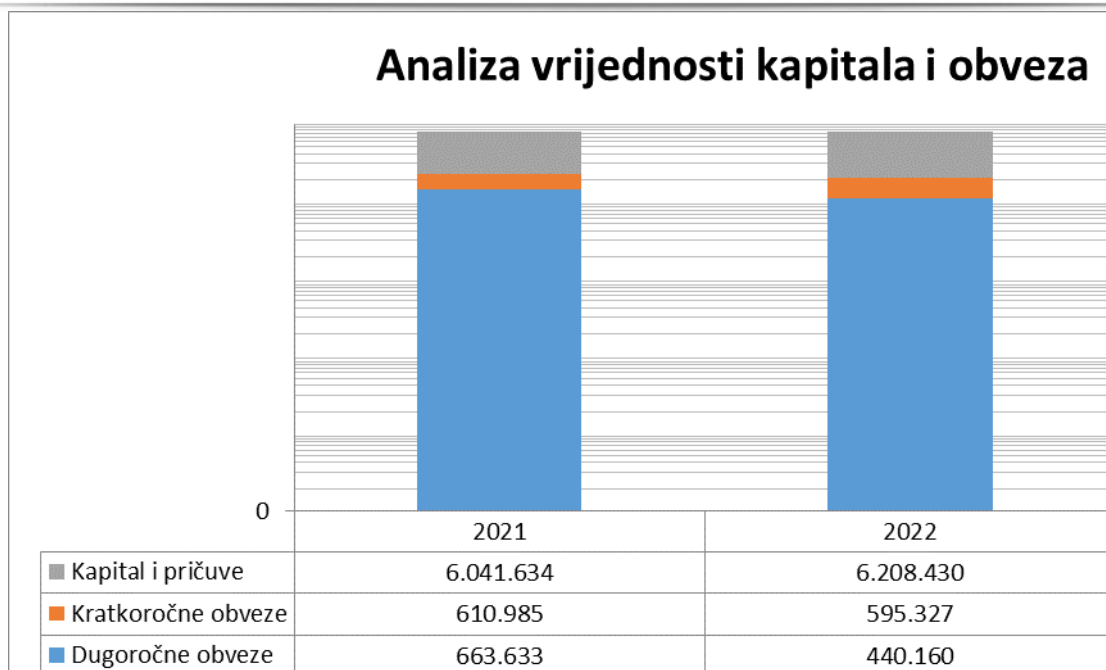
Opis	2021	2022
Dugotrajna imovina	4.436.010	3.637.934
Kratkotrajna imovina	4.416.384	4.398.503
Dugoročne obveze	663.633	440.160
Kratkoročne obveze	610.985	595.327
Kapital i pričuve	6.041.634	6.208.430
stupanj samofinanciranja >4	4,74	6,00

Dugotrajna imovina kroz promatrano razdoblje bilježi trend pada što pripisujemo izamortiziranim sredstvima. Društvo je u 2022.godini nabavilo manje vozilo za skupljanje otpada, kao i ostalu opremu. Kratkotrajna imovina kroz promatrano razdoblje se smanjuje, a najveći udjel imaju potraživanja koja na neki način predstavljaju kreditiranje kupaca i buduću ekonomsku korist, i znatan iznos otpada na novac u banci.

Stupanj samofinanciranja pokazuje da je pokriće ukupnih sredstva kapitalom u zadanim vrijednostima.



Grafikon 1.: Struktura i dinamika vrijednosti imovine



Graf 2.: Analiza vrijednosti kapitala i obveza

U strukturi kratkoročnih obveza manji udio je prema dobavljačima a veći dio se odnosi na obveze prema zaposlenima za plaću u 12mj, obveze za porez na dobit. Dugoročne i kratkoročne obveze u 2022.godini bilježe trend smanjenja . Društvo redovno podmiruje sve obveze.

3.3.2 Analiza likvidnosti

Opis	2021	2022
Kratkotrajna imovina	4.416.384	4.398.503
Zalihe	185.898	64.791
Potraživanja	3.288.239	3.409.315
Financijska imovina		
Novac na računu i u blagajni	942.247	924.397
Kratkotočne obveze	610.985	595.327

L1 - novčani odnos >1	1,54	1,55
L2 - brzi odnos >1	6,92	7,28
L3 - tekući odnos >2	7,23	7,39

3.3.2.1 Analiza tekuće likvidnosti

Tablica 3.: Analiza tekuće likvidnosti

Opis	2021	2022
Kratkotrajna imovina	4.416.384	4.398.503
Kratkotočne obveze	610.985	595.327
L3 - tekući odnos >2	7,23	7,39



Koeficijent tekuće likvidnosti pokazuje odnos kratkotrajne imovine i kratkoročnih obveza. Kratkotrajna imovina (zalihe, potraživanja iz poslovanja, novac) je dostatna za podmirenje kratkoročnih obveza. Koeficijent tekuće likvidnosti u pravilu bi trebao biti veći od 2, odnosno Društvo mora imati minimalno dvostruko više kratkoročne imovine nego kratkoročnih obaveza. Koeficijent tekuće likvidnosti je 7,39, odnosno Društvo ima 7 puta više kratkoročne imovine od kratkoročnih obveza.

3.3.2.2 Analiza ubrzane likvidnosti

Tablica 4.: Analiza ubrzane likvidnosti

Opis	2021	2022
Kratkotrajna imovina bez zaliha	4.230.486	4.333.712
Kratkotočne obveze	610.985	595.327
L2 - brzi odnos >1	6,92	7,28

Koeficijent ubrzane likvidnosti pokazuje odnos između obrtnih sredstava (umanjenih za zalihe) i kratkoročnih obveza. Koeficijent ubrzane likvidnosti je 7,28 (>1), što znači da kratkoročne obveze nisu veće od zbroja novca na računu i potraživanja od kupaca.

3.3.2.3 Analiza novčane likvidnosti

Tablica 5.: Analiza novčane likvidnosti

Opis	2021	2022
Novac na računu i u blagajni	942.247	924.397
Kratkotočne obveze	610.985	595.327
L1 - novčani odnos >1	1,54	1,55

Koeficijent novčanog odnosa pokazuje odnos između novca na računu i blagajni i kratkoročnih obveza. Koeficijent je 1,55 što znači da Društvo ima 1,5 puta više novčanih sredstava od kratkoročnih obveza. Kroz promatrano razdoblje vrijednosti su iznad svojih empirijskih vrijednosti, odnosno da društvo dio svoje dugotrajne imovine financira iz kratkoročnih izvora i jedan je od pokazatelja da nema krize u poslovanju.

3.3.3 Analiza financijske stabilnosti

Tablica 6.: Analiza financijske stabilnosti

Opis	2021	2022
Dugotrajna imovina	4.436.010	3.637.934
Kapital i rezerve	6.041.634	6.208.430
Dugoročne obveze	663.633	440.160
Kratkoročne obveze	610.985	595.327
Stupanj pokrića I (>100%)	136,20	170,66
Stupanj pokrića II (>100%)	151,16	182,76
Stupanj samofinanciranja	474,00	599,57



Stupanj pokrića i pokazuje stupanj pokrića dugotrajne imovine kapitalom, odnosno glavnicom uvećanom za dugoročne obveze (stupanj pokrića II). Za oba pokazatelja vrijednost bi trebala biti veća od 1. Stupanj pokrića I pokazuje stupanj financiranja dugotrajne imovine iz dugoročnih obveza, bilo vlastitih (temeljni kapital, pričuve) ili tuđih (bankarski krediti). Stupanj pokrića II govori o stupnju pokrića dugotrajne imovine glavnicom uvećanom za dugoročne obveze. Kroz promatrana razdoblja stupnjevi pokrića pokazuju odličnu financijsku stabilnost društva.

3.3.4 Analiza uspjeha

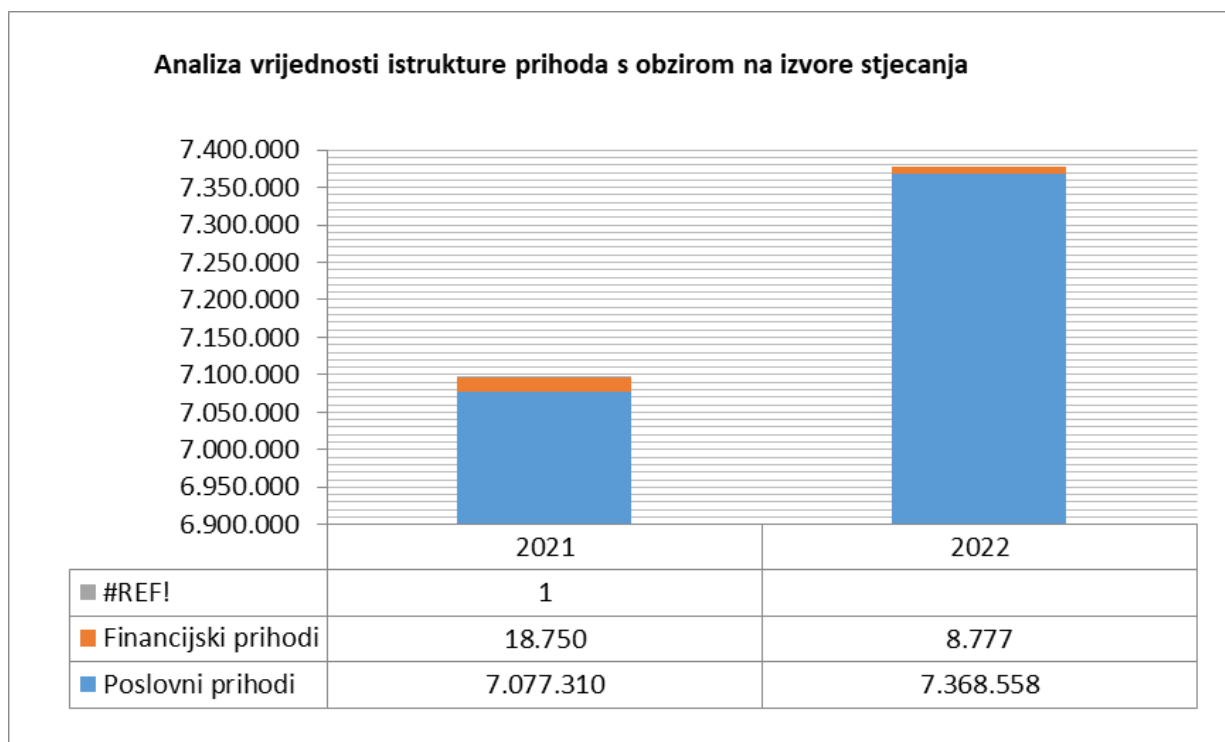
Tablica 7.: Analiza uspjeha

Opis	2021	2022
Poslovni prihodi	7.077.310	7.368.558
Poslovni rashodi	6.807.925	7.127.607
Financijski prihodi	18.750	8.777
Financijski rashodi	95.906	65.098
Ukupan prihod	7.096.060	7.377.335
Ukupni rashodi	6.807.925	7.192.705
Dobit prije oporezivanja	288.135	184.630
Broj zaposlenih	47	48
Analiza ekonomičnosti		
Opća ekonomičnost Eo (>100%)	104,23	102,57
Ekonomičnost osnovne aktivnosti Ep (>100%)	103,96	103,38
Ekonomičnost financiranja Ef (>100%)	19,55	13,48
Ekonomičnost izvanrednih aktivnosti Ei (>100%)	0	0
Analiza proizvodnosti		
Prihod po zaposlenom	150.980	153.694
Dobit po zaposlenom	6.131	3.846

Kroz promatrano razdoblje društvo posluje ekonomično. Opća ekonomičnost stavlja u omjer ukupne prihode i ukupne rashode, ekonomičnost osnovne aktivnosti poslovne prihode i poslovne rashode, a ekonomičnost financiranja financijske prihode i financijske rashode. I opća i ekonomičnost osnovne aktivnosti su iznad zadanih vrijednosti, dok je ekonomičnost financiranja ispod a razlog su povećani financijski rashodi uslijed plaćanja naknade banci za bankovnu garanciju za dobro izvršenje posla vezano za dozvolu za gospodarenjem otpadom i otplate kamata za 2 leasing društva. Analizom proizvodnosti uočeno je povećanje prihoda po zaposlenom te smanjenje dobiti po zaposlenom jer je ostvarena manja dobit.

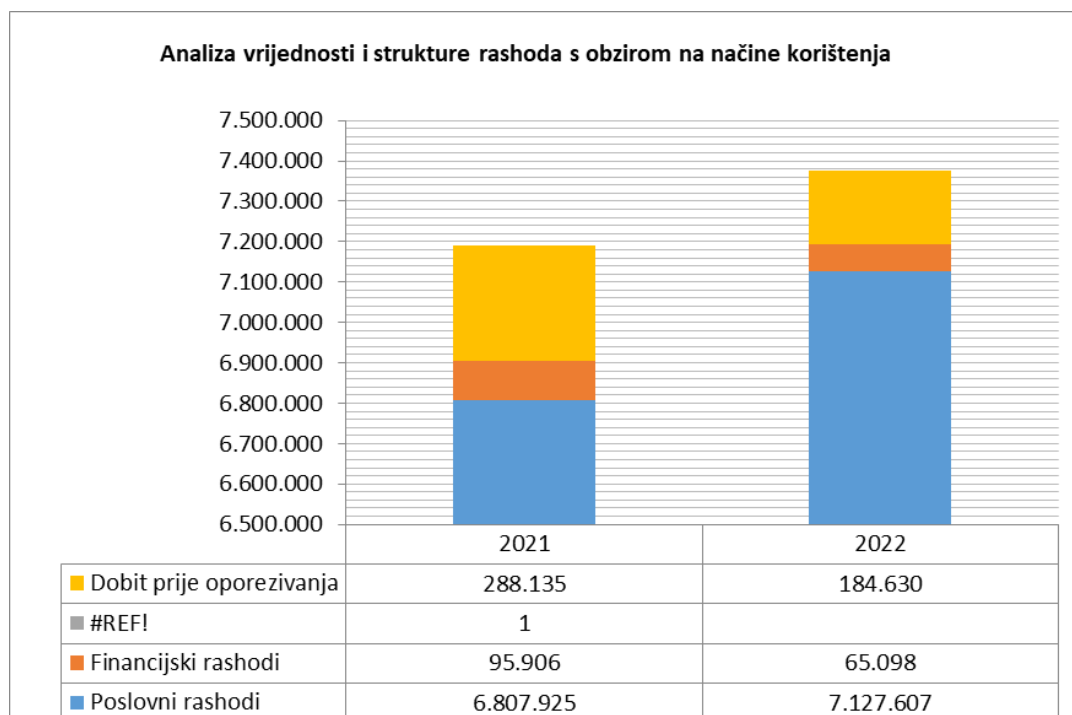


3.3.5 Analiza strukture prihoda i rashoda



Graf 3.: Analiza vrijednosti i strukture prihoda s obzirom na izvore stjecanja

U strukturi prihoda najveći dio imaju poslovni prihodi.



Graf 4.: Analiza vrijednosti i strukture rashoda s obzirom na načine korištenja

U strukturi rashoda najveći dio imaju poslovni rashodi.



3.3.6 Analiza rentabilnosti

Tablica 8.: Analiza rentabilnosti

Opis	2021	2022
Dobit prije oporezivanja	288.135	184.630
Amortizacija i vrijednosti usklađene dugotrajne imovine	681.934	970.212
Ukupan prihod	7.096.060	7.377.335
Ukupno ulaganja (kapital + obveze)	2.682.616	2.443.487
Vlastito ulaganje (kapital + pričuve + dug. pričuve)	6.041.634	6.208.430
Rentabilnost prometa ROS (>10%)	4,06	2,50
Rentabilnost ukupnog ulaganja ROI (>20%)	10,74	7,56
Rentabilnost vlastitog ulaganja ROE	4,77	2,97

Pokazatelji rentabilnosti izražavaju snagu zarade društva, odnosno pokazuju ukupni efekt likvidnosti, upravljanja imovinom i dugom na mogućnost ostvarenja profita. Rentabilnost prometa stavlja u odnos dobit prije oporezivanja i ukupan prihod i koeficijent je 2,50, rentabilnost ukupnog ulaganja dobit prije oporezivanja i ukupna ulaganja i koeficijent je 7,56, a rentabilnost vlastitog ulaganja dobit prije oporezivanja i vlastito ulaganje i koeficijent iznosi 2,97. Sva tri pokazatelja su ispod zadanih vrijednosti.

3.3.7 Pokazatelji zaduženosti

Tablica 9.: Koeficijent zaduženosti

Opis	2021	2022
Ukupne obveze	1.274.618	1.035.487
Ukupna imovina	8.852.391	7.047.249
Koeficijent zaduženosti	0,14	0,15

Pokazatelj zaduženosti pokazuje koliko je ukupne imovine financirano iz vlastitih a koliko iz tuđih izvora, a prihvatljiv je do 50%. Društvo u 2022. godini 15% imovine financira iz tuđih izvora, a udio vlastitog kapitala u ukupnim izvorima financiranja je 85%.

Tablica 10.: Faktor zaduženosti

Opis	2021	2022
Ukupne obveze	1.274.618	1.035.487
Amortizacija+neto dobit	940.425	1.137.007
Koeficijent zaduženosti (godina)	1,36	0,91

Faktor zaduženosti nam govori da je Društvu u 2022.godini uz ostvarenu dobit i amortizaciju trebalo 9 mjeseci da podmiri kratkoročne i dugoročne obveze. Zaduženost u 2022.godini je smanjena u odnos prethodne godine.



3.3.8 Koeficijent financiranja

Tablica 11.: Koeficijent financiranja

Opis	2021	2022
Ukupne obveze	1.274.618	1.035.487
Kapital i rezerve	6.041.634	6.208.430
KOEFICIJENT FINANCIRANJA	0,21	0,17

Koeficijent financiranja pokazuje odnos financiranja iz tuđih i vlastitih izvora. U 2022. godini na jednu jedinicu vlastitih sredstava dolazi 0,17 jedinica tuđih sredstava.

3.3.9 Analiza aktivnosti

Pokazatelji aktivnosti mjere koliko efikasno Društvo upotrebljava svoje resurse, odnosno kojom brzinom imovina cirkulira u poslovnom procesu.

a) Koeficijent obrtaja ukupne imovine

Tablica 12:

Opis	2021	2022
Ukupni prihod	7.096.060	7.377.335
Ukupna aktiva	8.852.394	8.036.437
Koeficijent obrtaja ukupne imovine	0,80	0,92

Koeficijent obrtaja ukupne imovine pokazuje odnos između ukupnog prihoda i ukupne imovine, odnosno koliko se puta imovina pretvori u prihode. Na taj način se pokazuje efikasnost kapitala upotrebljenog za financiranje imovine. Koeficijent obrtaja ukupne imovine u 2022. godini se povećao u odnosu na prethodnu, odnosno, povećao se obrtaj ukupne imovine u prihode. U 2022. godini na svaku kunu imovine ostvareno je skoro 1 kn prihoda. Koeficijent je oko 1 i znači da Društvo u jednom poslovnom ciklusu ostvaruje ukupan prihod nešto manji nego je imovina Društva.

b) Koeficijent obrtaja kratkotrajne imovine

Tablica 13:

Opis	2021	2022
Ukupni prihod	7.096.060	7.377.335
Kratkotrajna imovina	4.416.384	4.398.503
Koeficijent obrtaja kratkotrajne imovine	1,61	1,68

Koeficijent obrtaja kratkotrajne imovine pokazuje odnos između ukupnih prihoda i kratkotrajne imovine. Koeficijent se u 2022. godini povećao u odnosu na 2021. godinu što znači da se povećalo prosječno trajanje obrta kratkotrajne imovine u prihode. U 2022. godini se kratkotrajna imovina 1,68 puta obrtala u prihode.

c) koeficijent obrtaja potraživanja

Tablica 14:



Opis	2021	2022
Prihodi od prodaje	6.341.096	6.543.845
Potraživanja od kupaca	3.078.548	3.309.828
Koeficijent obrtaja potraživanja	2,05	1,98

Koeficijent obrtaja potraživanja pokazuje koliko se puta godišnje potraživanja naplate, odnosno pretvore u novac i pokazuje da Društvo svoja tekuća potraživanja pretvori u novac, odnosno prosječno naplaćuje 1,98 puta.

Trajanje naplate potraživanja u danima računa se temeljem ovog koeficijenta.

d) trajanje naplate potraživanja u danima

Tablica 15:

Opis	2021	2022
Broj dana u godini	365	365
Koeficijent obrtaja potraživanja	2,05	1,98
Trajanje naplata potraživanja (dana)	178	184

Društvu je u 2022.godini bilo potrebno 184 dana da naplati svoja potraživanja.

e) Koeficijent obrtaja obveza

Tablica 16:

Opis	2021	2022
Materijani rashodi	1.822.655	1.459.940
Obveze prema dobavljačima i krat.obveze prema bankama	251.976	139.695
Koeficijent obrtaja obveza	7,23	10,45

Koeficijent obrtaja obveza nam pokazuje koliko puta godišnje Društvo plati svoje obveze, i u 2022. je 10 puta plaćalo obveze.

f) Prosječno razdoblje plaćanja obveza

Tablica 17:

Opis	2021	2022
Broj dana u godini	365	365
Koeficijent obrtaja obveza	7,23	10,45
Prosječno razdoblje plaćanja obveza	50,48	34,93

Dijeljenjem broja dana u godini s koeficijentom obrtaja obveza dobivamo prosječno razdoblje plaćanja obveza i pokazuje nam koliko je dana potrebno za podmirenje obveza. U 2022.godini Društvu je bilo potrebno 35 dana za podmirenje obveza.



4 Tehnički sektor

Tijekom 2022. godine, sakupljanje i odvoz miješanog komunalnog otpada (dalje u tekstu: MKO), obavljao se redovito, sa izmjenama učestalosti odvoza MKO-a.

Na kraju 2022. godine kompletan posao oko zamjene spremnika je dovršen. Ostale su samo 3 lokacije na kojima je potrebno izmijeniti vrste spremnika, kako bi bili spremni za obračun prema stvarnoj količini odloženog otpada. Na istim lokacijama spremnike je plan ukloniti do kraja svibnja 2023.g., a odnose se na pravne subjekte u naseljima Polača, Žagrović i Strmica.

Pripreme za uvođenje nove Odluke o pružanju javne usluge i cjenika za naplatu usluge sakupljanja i odvoza MKO, također su se odvijale u 2. polovici 2022. godine, a novi cjenik, prema novoj Uredbi o gospodarenju komunalnim otpadom, na snagu je stupio stupio 01.01.2023. godine.

Tijekom 2022. godine nabavljeno je 200 elektro-mehanički ključevi, koji su bili dovoljni za potrebe korisnika u višestambenim zgradama smještenih u neposrednoj blizini 7 novih polu-podzemnih spremnika (otpadomjera)

Nabavljena je i dodatna količina od 100 komada spremnika zapremine 120 litara za MKO, koji se dijele građanima (korisnicima) u obiteljskim kućama.

Također, uklonjena su i 3 komada spremnika zapremine 5 m³ sa lokacija u prigradskim dijelovima grada na koje se nije moglo pristupiti specijalni kamion za pražnjenje spremnika zapremine 1100 litara, ni spremnika manjih zapremina. Nabavom novog vozila smanjenih gabarita (dimenzija) uspješno je provedeno uklanjanje navedenih spremnika. Podjelom spremnika zapremine 120 litara, omogućeno je korisnicima odvoz MKO „sa kućnog praga“

Intenzitet pražnjenje MKO-a je u većini slučajeva jednom tjedno, osim korisnika koji zahtijevaju češći odvoz, te su takvima navedene upute za pražnjenje spremnika.

Svi korisnici u naselju Polača nakon snimke stanja i evidencije korisnika su dobili spremnik za prikupljanje MKO. Preduvjet za to je kao što je i prije bilo riječi nabava vozila manjih dimenzija kojoj su dostupna navedena područja.

Na sve spremnike su se postavljale naljepnice za očitavanje intenziteta pražnjenja (barcode).

Kad je riječ o prikupljanju reciklabilnog otpada, a najčešće se radi o prikupljanju papira/kartona, plastike i stakla. U 2022. godini je dodatno povećan broj korisnika od kojih se prikupljala navedena vrsta otpada, na način da su se korisnicima konstantno dijelili spremnici za odvojeno prikupljanje papira/kartona i otpadne plastične ambalaže zapremine 120 litara. Odvoz navedenih vrsta otpada se provodi jednom mjesečno za svaku vrstu otpada prema rasporedima odvoza kojeg su korisnici zaprimili i koji se nalaze na našim Internet stranicama

Otpadni tekstil se prikuplja putem spremnika ovlaštenog koncesionara, koji su postavljeni na 8 (osam) lokacija u gradu Kninu.



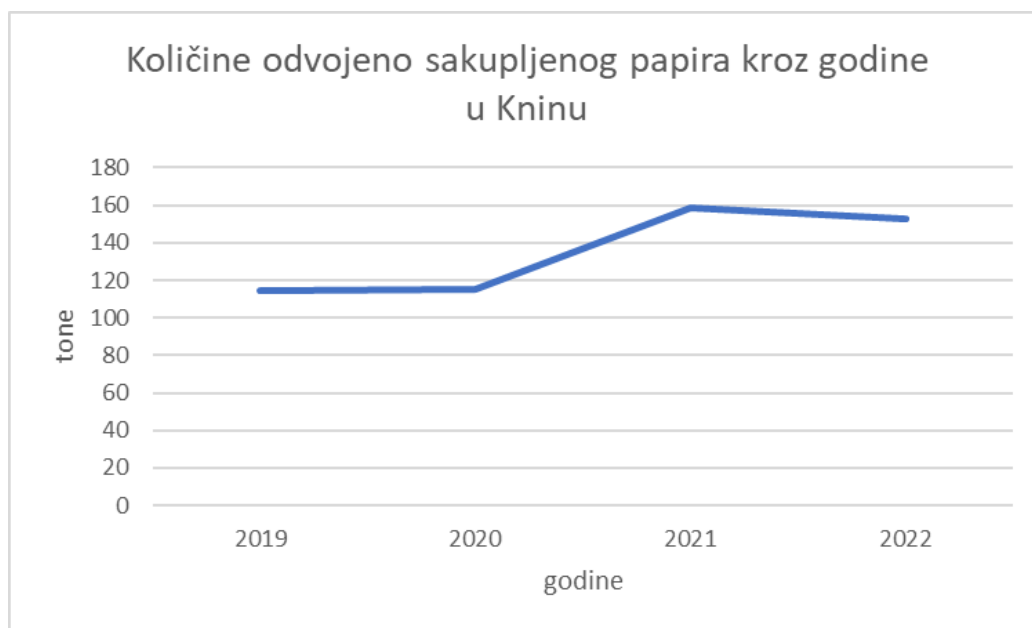
Količine prikupljenog reciklabilnog otpada u sustavu Javne usluge u 2022.g:

- papir/karton: 152,880 tona (smanjenje u odnosu na 2021.g. za cca 3 %)
- plastika: 52,646 tona (povećanje u odnosu na 2021. g. za cca 60%)
- tekstil: 19,600 tona (povećanje u odnosu na 2020. g. za cca 20 %)
- metali: 4,880 tona
- EE otpad: 1,280 tona

Ostale vrste otpada prikupljaju se putem Reciklažnog dvorišta Knin, o kojem će biti riječi u idućim poglavljima.

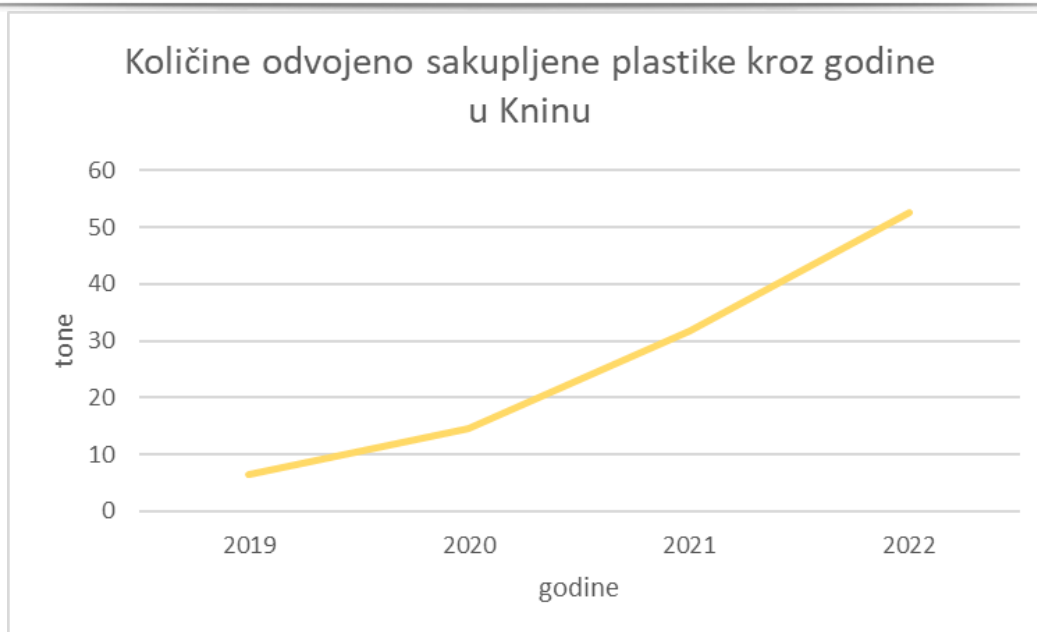
U 2022. godini nabavljeno je i novo specijalno komunalno vozilo PIAGGIO PORTER NP6, zapremine 3 m³, te se istim vozilom prikuplja papir/staklo/plastika sa kućnog praga naših korisnika.

Sva vozila Društva su redovito servisirana i održavana, kako podvozje, tako i nadogradnja, neka u ovlaštenim servisnim radionicama, a neka u lokalnoj servisnoj radionici u Kninu.



Graf 5.- sakupljene količine papira

Bitno je naglasiti da se bilježi povećanje sakupljanja svih odvojenih frakcija otpada, kako glomaznog tako i papira i plastike. Smanjenje količine papira u 2022. godini je zbog kašnjenja dokumentacije koju je ovlaštenu sakupljač trebao dostaviti tako da će određene količine sakupljenog papira biti prikazane u narednoj godini.

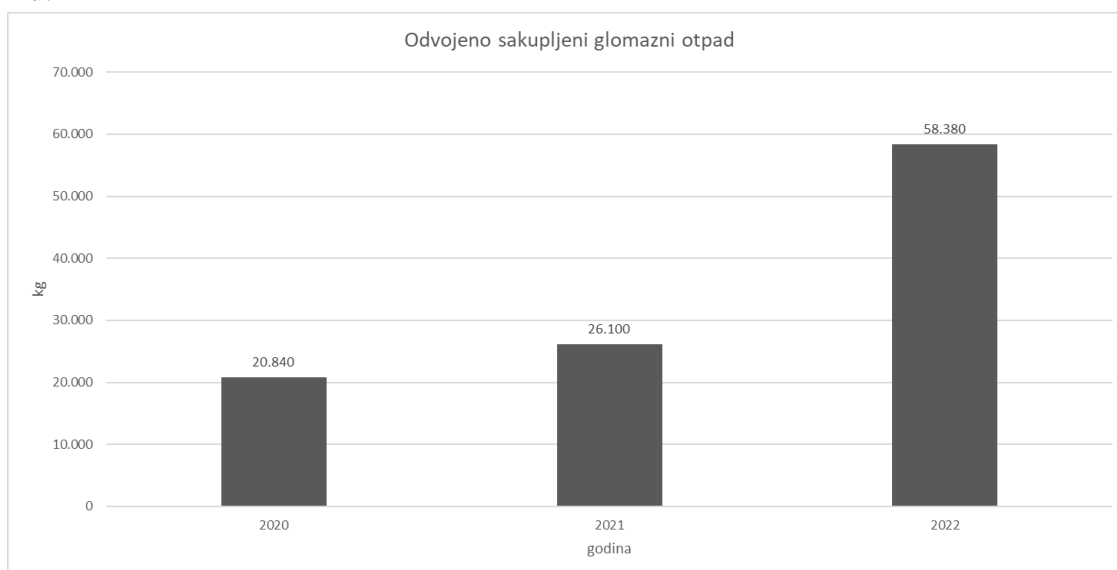


Graf 6. – sakupljene količine plastike

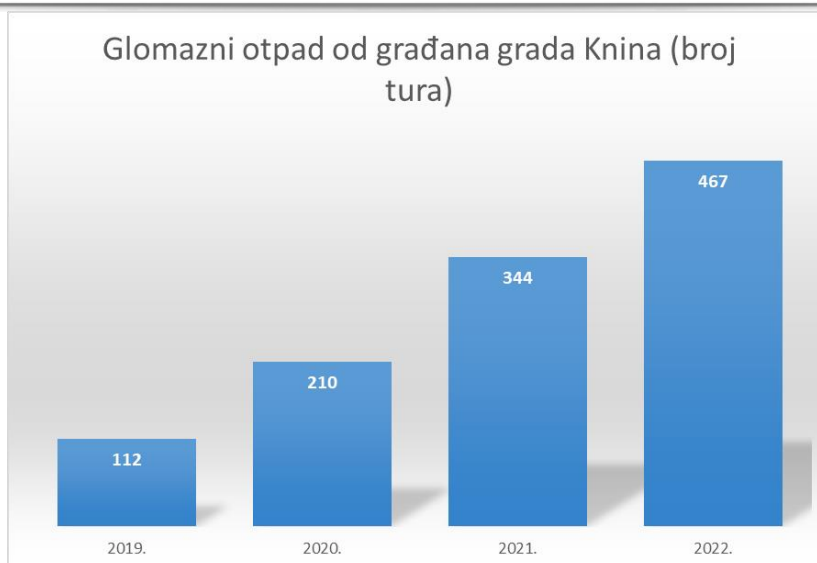
Ostale vrste otpada prikupljaju se putem Reciklažnog dvorišta Knin, o kojem će biti riječi u idućim poglavljima.

U 2022. godini nabavljeno je i novo specijalno komunalno vozilo PIAGGIO PORTER NP6, zapremine 3 m³, te se istim vozilom prikuplja papir/staklo/plastika sa kućnog praga naših korisnika.

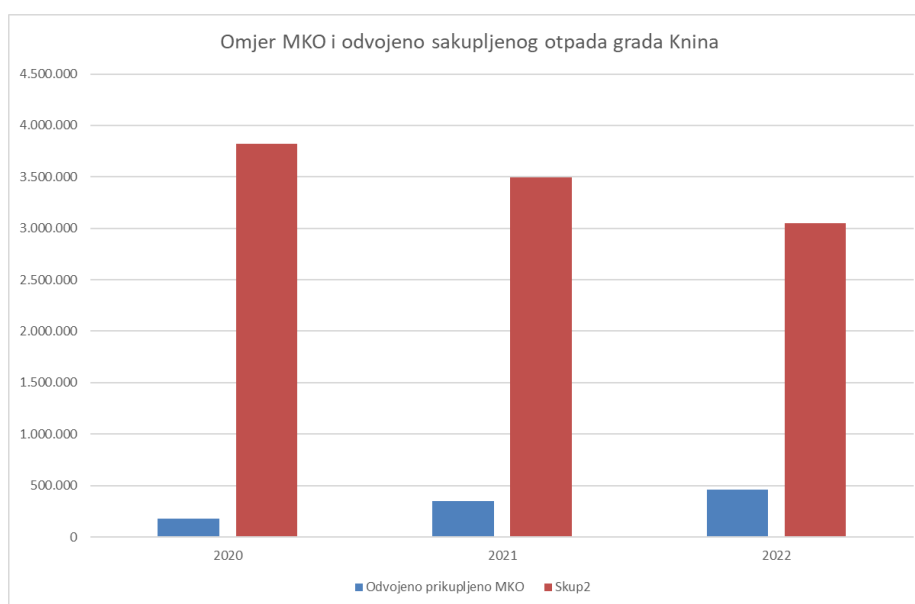
Sva vozila Društva su redovito servisirana i održavana, kako podvozje, tako i nadogradnja, neka u ovlaštenim servisnim radionicama, a neka u lokalnoj servisnoj radionici u Kninu.



Graf 7. – sakupljene količine glomaznog otpada



Graf 8. – broj odvoza glomaznog otpada za korisnike kućanstvo kroz godine



Graf 9. – Omjer MKO i odvojenih vrsta otpada u gradu Kninu

4.1 Odlagalište otpada

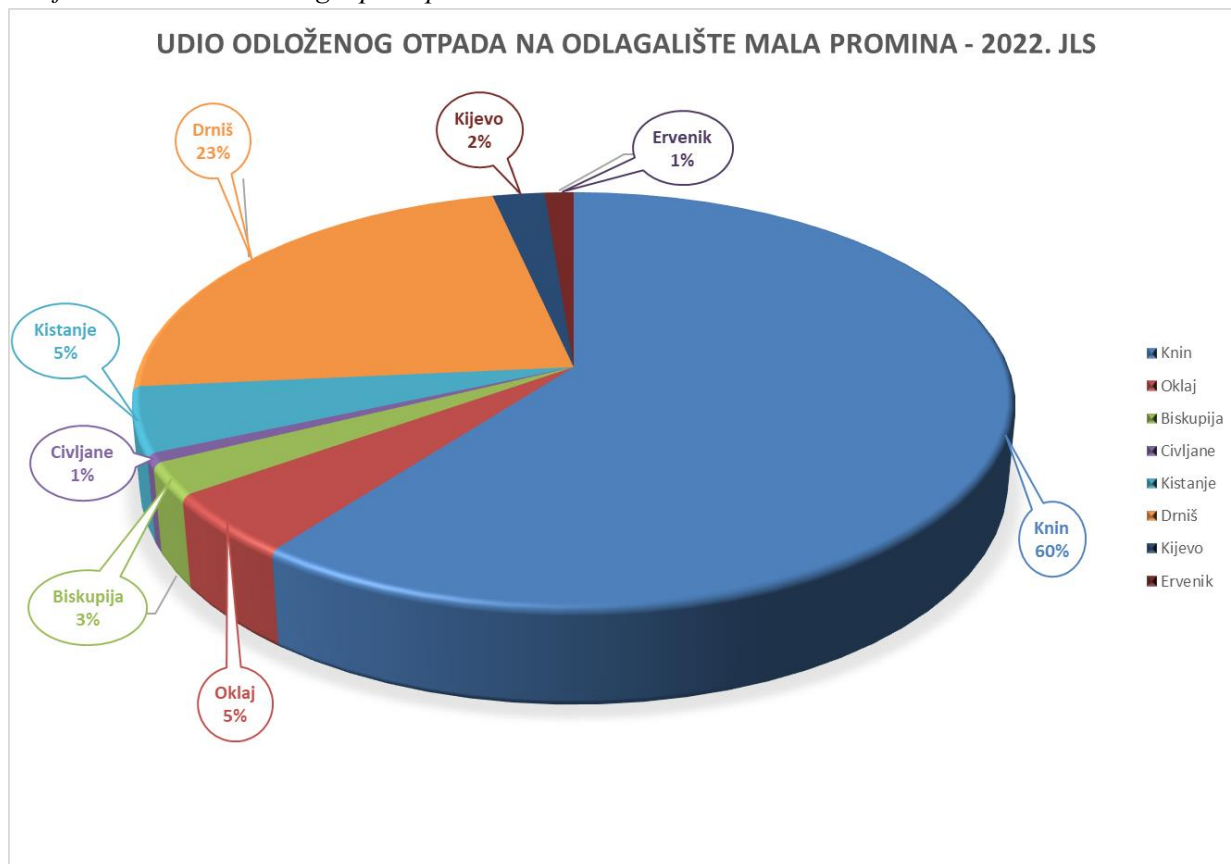
Odlaganje, odnosno zbrinjavanje MKO-a odvija se na službenom i saniranom odlagalištu „Mala Promina“. Tijekom 2022. godine na odlagalište „Mala Promina“ odlagale su tvrtke koje obavljaju Javnu uslugu na svojim područjima (JLS), i to:

- Grada Drniša (Gradska čistoća d.o.o. Drniš),
- Općine Promina (EKO PROMINA d.o.o. Oklaj),
- Općine Biskupija (Komunalno društvo Biskupija d.o.o.),
- Općine Kijevo (Komunalno društvo Kijevo d.o.o.),
- Općine Kistanje (Komunalno poduzeće Kistanje d.o.o.),
- Općine Civljane (prijevoznik: Komunalno društvo Biskupija d.o.o.) te



- Općina Ervenik (prijevoznik: Komunalno društvo Biskupija d.o.o.)

Graf 10. – Udio odloženog otpada po JLS



Na odlagalištu su u 2022. godini u nekoliko navrata dovezene veće količine inertnog materijala za nasipavanje (stvaranje brtvenih slojeva), te u manjim količinama zemlje i inertnog materijala iz iskopa, koje su nam poslužile istoj svrsi, odnosno nasipavanju.

Postavljen je i video-nadzor odlagališta sa 4 kamere, te je omogućen pristup internetu zaposlenicima odnosno voditelju, koji s lokacije upravlja sustavom vođenja statistike odloženog komunalnog otpada.

Obavljen je jedan redovni inspekcijski nadzor koje je bio u svibnju 2022. godine.

Deratizacija odlagališta obavljena je u 2 navrata 2022. godine i to krajem travnja i krajem listopada 2022. godine.

Kad je riječ o ulaganju u tehničke komponente odlagališta, u 2022. godini u potpunosti je provođen sustav monitoringa odlagališta kroz slijedeća ispitivanja:

- *Slijeganje razine odlagališta – jednom godišnje*
- *Mjerenje parametara procjedne vode - kvartalno*
- *Mjerenje parametara oborinske vode - kvartalno*
- *Mjerenje masene koncentracije u odlagališnom plinu - mjesečno*
- *Praćenje meteoroloških parametara - svakodnevno*



- *Kontrola separator ulja oborinske vode*

Obavljen je i popravak pumpe koja se nalazi u procjednom bazenu, radi uočavanja njezina pregrijavanja.

Na odlagalištu nisu zabilježene incidentne situacije, kao što je požar ili bilo koja vrsta zagađenja prirode, te nisu zabilježena ilegalna dovoženja otpada.

Bitno je naglasiti da su sve količine otpada koje je su odložene na odlagalište u 2022. godini odvagane (postoje vagarski listovi za sve količine), a vaganje se vrši na Reciklažnom dvorištu Knin, osim za potrebe Gradske čistoće d.o.o. Drniš koji vaganje svojih vozila obavljaju na svom Reciklažnom dvorištu Drniš.

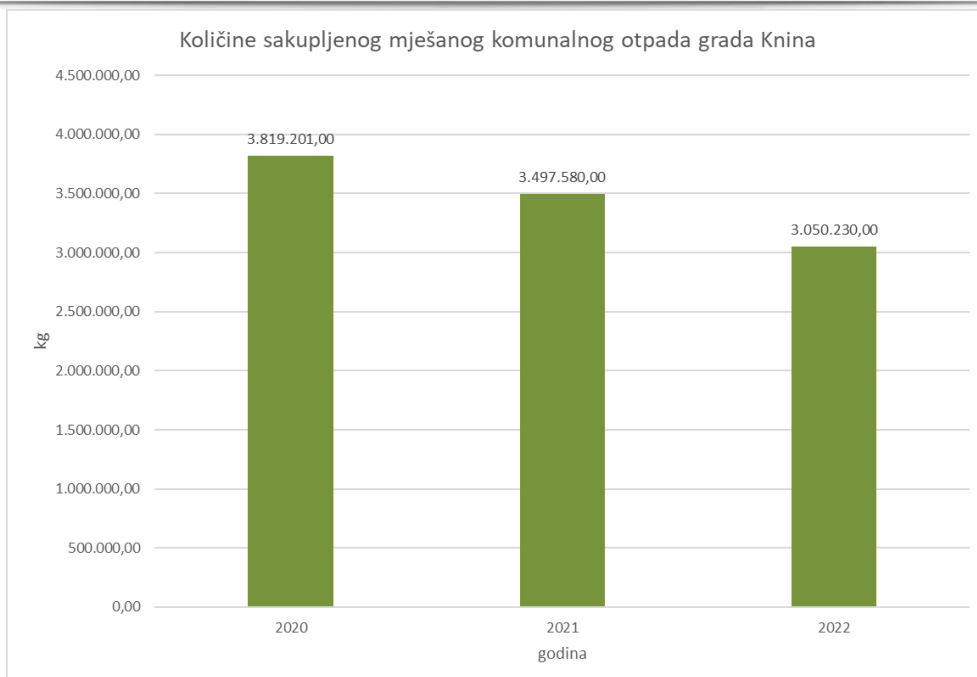
Količine otpada koje su odložene (zbrinute) na postupak D1 na odlagalište „Mala Promina“ nešto su manje u 2022. godini u odnosu na 2021. godinu.

A količine odloženog otpada na odlagalištu „Mala Promina“ u 2022. godini su slijedeće (prema području gdje je MKO prikupljen):

- a) Grad Knin - 3 087.310 tona (25 % manje u odnosu na podatke iz 2021.g.)
- b) Općina Kijevo - 112.450 tone (20 % manje u odnosu na podatke iz 2021.g.)
- c) Općina Promina - 240.080 tona (11 % manje u odnosu na podatke iz 2021.g.)
- d) Općina Biskupija - 113,320 tona (3 % manje u odnosu na podatke iz 2021.g.)
- e) Općina Civiljane - 36.920 tona (10 % manje u odnosu na podatke iz 2021.g.)
- f) Grad Drniš - 1 163.600 tona (0,5 % manje u odnosu na podatke iz 2021.g.)
- g) Općina Kistanje - 237,580 tona
- h) Općina Ervenik - 84,440 tone (nemamo podatke iz 2021.g.)

Ukupno je, u 2022. godini na odlagalište „Mala Promina“ odloženo (zbrinuto) 5 075,70 tona miješanog komunalnog otpada, te u usporedbi sa količinom odloženog MKO-a na isto odlagalište u 2021. godini, a radi se o količini od 5 355,00 tone, očito je smanjenje količina odloženog MKO u 2021. godini za 5,6 %

Povećanje odlaganja je kod Općine Kistanje, jer Općina Kistanje dio MKO-a prikupljenog na svom području odvozi na pretovarnu stanicu Pirovac, ali je vidljivo da je većina otpada u prošloj godini dolazila na odlagalište Mala Promina.



Graf 11. – Usporedba odloženog otpada na odlagalište otpada iz Grada Knina

4.2 Reciklažno dvorište

Iako je rad u Reciklažnom dvorištu Knin započeo još u listopadu 2020. godine, konkretne količine, više od 40 vrsta (ključnih brojeva) otpada, što opasnog, što neopasnog, počele su se prikupljati 2020. godine, a pogotovo tijekom 2021. i 2022. godine.

Izrađena je natpisna ploča dimenzija 2 x 1 m, kako bi se građanima olakšalo predavanje svih vrsta otpada koje se mogu zaprimati u Reciklažnom dvorištu.

Na lokaciji su postavljene 2 vage, jedna kolna vaga za vozila, max težine do 30 tona bruto mase, a druga elektronska, mala vaga, za vaganje količina koje građani dopremaju u reciklažno dvorište. U 2022. godine obavljena su redovita ispitivanja i atesti za obje vage.

Reciklažno dvorište je pod 24-satnim sustavom video-nadzora, a proces nadziranja može se pregledavati na samom RD-u, kao i kod voditelja, koji radi na odlagalištu „Mala Promina“, te koji ima i daljinski nadzor putem mobilnog uređaja.

Kad je riječ o vrstama otpada koje se najviše (u najvećim količinama) prikupljaju, može se reći da je u 2022. godini velika većina odnosila se na GLOMAZNI OTPAD, OTPADNO DRVO, OTPADNE GUME I ODBAČENU EE OPREMU.

Napominjem da se neke vrste otpada dalje odvoze putem ovlaštenih sakupljača (koncesionara), a neke vrste se dalje prosljeđuju na odlagalište „Mala Promina“ (glomazni otpad, beton, crijep, pločice, sitna građevinska šuta...), i to na postupak R5, odnosno za nasipanje odlagališne plohe.

U nastavku donosim ključne brojeve, nazive i količine prikupljenog otpada u Reciklažnom dvorištu Knin, a ukupno je u 2022.g. prikupljeno 210 500 kg (210,50 tona) i to:



- 15 01 01	papir i kartonska ambalaža	-	5011 kg
- 15 01 07	staklena ambalaža	-	240 kg
- 16 01 03	otpadne gume	-	3295 kg
- 17 01 01	beton	-	21860 kg
- 17 09 04	građevinski otpad	-	30190 kg
- 20 01 02	staklo	-	310 kg
- 20 01 11	tekstili	-	750 kg
- 20 01 34	baterije i akumulatori	-	25 kg
- 20 01 36	odbačena EE oprema	-	28200 kg
- 20 01 38	drvo	-	47700 kg
- 20 01 39	plastika	-	7100 kg
- 20 01 40	metali	-	5450 kg
- 20 03 07	glomazni otpad	-	58700 kg

4.3 Održavanje javnih prometnih površina i javnih zelenih površina

Održavanje javnih prometnih i javnih zelenih površina u 2022. godini obavljalo se prema usvojenom Planu i programu održavanja javnih površina, koje je donio grad Knin, odnosno gradsko vijeće grada Knina.

Održavanje javnih površina se obavlja ručno i strojno, te ukoliko je potrebno putem podizvođača za određene radove, koje nismo u mogućnosti sami obaviti.

Kroz 2022. godinu radilo se o redovitom i izvanrednom održavanju javnih i ostalih površina, a u praksi se radi o slijedećem:

- ručnom i strojnom čišćenju ulica,
- skupljanju lišća i sitnih frakcija otpada sa javnih površina,
- zalijevanje i sadnja zelenila, cvijeća i trave,
- košnja korova i trave sa javnih zelenih površina,
- održavanje zelenila na dječjim igralištima,
- klupa i koševa za otpatke na javnim površinama (parkovi, igrališta...)
- održavanje krošanja stabala,
- odvoz otpada sa saniranih ilegalnih odlagališta, te
- radovi prema radnim nalogima Grada Knina.

U 2022. godini planirano je **ručno čišćenje** ulica u količini od 13 642 800 m² površine, za što je bio namijenjen iznos od 477.498,00 kuna, bez PDV-a.



Efikasnost navedene stavke, u površini, iznosio je 13 835 000 m² očišćene površine, odnosno iznos fakturiranih sredstava bio je 484.225,50 kn, bez PDV-a, odnosno 101,40 % planiranog iznosa.

U 2022. godini planirano je **strojno čišćenje** (auto-čistilica) u količini od 1 290 000 m² površine za čišćenje, za što je bio namijenjen iznos od 35.616,00 kn bez PDV-a.

Efikasnost navedene stavke, u površini, iznosio je 903 500 m² očišćene površine, odnosno iznos fakturiranih sredstava bio je 27.538,00 kn, bez PDV-a, odnosno 77,30 % planiranog iznosa.

Stavka **čišćenja i grabljanja otpadaka i otpalog lišća** planirana je u količini od 2 762 400 m² površine za čišćenje, za što je bio namijenjen iznos od 303.864,00 kn, bez PDV-a.

Efikasnost navedene stavke u površini iznosio je 2 884 700 m² očišćene površine za čišćenje, odnosno iznos fakturiranih sredstava bio je 317.317,00 kn bez PDV-a, odnosno 104,42 % planiranog iznosa.

Stavka **košnja, skupljanje i odvoz trave i korova** planirana je u količini od 533 650 m² površine za košnju i čišćenje, za što je bio namijenjen iznos od 174.391,50 kn bez PDV-a.

Efikasnost navedene stavke u površini iznosio je 454 600 m² očišćene i pokošene površine, odnosno iznos fakturiranih sredstava je bio 140.926,00 kn bez PDV-a, odnosno 80,81 % planiranog iznosa.

Stavka **podrezivanje živice**, planirana je u količini od 27 450 m² površine za podrezivanje, za što je bilo namijenjen iznos od 85.644,00 kn bez PDV-a.

Efikasnost navedene stavke u površini iznosio je 35 550 m² podrezane površine, odnosno iznos fakturiranih sredstava bio je 110.916,00 kn bez PDV-a, odnosno 129,5 % planiranog iznosa.

Stavka **zalijevanje javnih zelenih površina**, planirana je u količini od 866 radnih sati za zalijevanje javnih površina, za što je bilo namijenjen iznos od 52.775,00 kn bez PDV-a.

Efikasnost navedene stavke u površini iznosio je 910 radnih sati utrošenih na zalijevanje JZP, odnosno iznos fakturiranih sredstava bio je 50.830,00 kn bez PDV-a, odnosno 96,32 % planiranog iznosa.

Za stavku **ozelenjavanje zelenih površina**, a odnosi se na novu sadnju i održavanje postojećih nasada na javnim površinama u gradu Kninu, planirano je utrošiti 56.000,00 kn bez PDV-a.

Efikasnost navedene stavke u iznosu fakturiranih sredstava bio je 30.895,49 kn bez PDV-a, odnosno 56,20 % planiranog iznosa.

Za stavku **odvoz otpada**, a odnosi se na odvoz i zbrinjavanje otpada sa „divljih“ odlagališta otpada, te odvoz i zbrinjavanje otpada sa lokacija groblja u prigradskim dijelovima grada, a koja u redovitom planu i programu ne održava Čistoća i zelenilo, a planirano je bilo utrošiti 20.000,00 kn bez PDV-a.



Efikasnost navedene stavke u iznosu fakturiranih sredstava bio je 25.408,00 kn bez PDV-a, odnosno 127,04 % planiranog iznosa.

Za stavku održavanje **krošanja stabala**, planirano je bilo utrošiti 13.000,00 kn bez PDV-a.

Efikasnost navedene stavke u iznosu fakturiranih sredstava bio je 2.970,00 kn bez PDV-a, odnosno 22,85 % planiranog iznosa.

Za stavku **izvanredni radovi**, a odnosi se na radove koji se obavljaju prema radnim nalogima komunalnog redarstva Grada Knina, kao što su izvanredni radovi košnje, prikupljanja i odvoza otpada, uklanjanja grafita, sječe stabala itd., a koji nisu planirani u redovitom održavanju i/ili nisu obuhvaćeni radovima na javnim prometnim i javnim zelenim površinama u gradu Kninu, planirano je bilo utrošiti 60.000,00 kn bez PDV-a.

Efikasnost navedene stavke u iznosu fakturiranih sredstava bio je 40.704,00 kn bez PDV-a, odnosno 67,85,48 % planiranog iznosa.

Konačno, u 2022. godini, planirano je, prema Planu za održavanje čistoće i javnih površina utrošiti 1.296.000,00 kn bez PDV-a, a konačni obračun realiziranih i fakturiranih radova iznosio je 1.227.960,74 kn, odnosno 94,76 % ugovorenih radova, što je praktično potpuno ispunjenje navedenog Plana..

4.4 Održavanje groblja

Održavanje gradskog groblja Knin u 2022. godini se provodilo redovito i na vrijeme, a pod održavanjem gradskog groblja Knin podrazumijeva se:

- održavanje zelenila i staza na gradskom groblju
- čišćenje okoline grobnih mjesta
- održavanje krošanja stabala
- odvoz komunalnog otpada
- uklanjanje posušenog cvijeća i dogorjelih lampiona i odvojeno prikupljanje lampiona i cvijeća

Svi navedeni radovi odvijali su se redovito, prema internom planu, te prema ukazanoj potrebi (izvanredno). Sukladno tome smo u 2 polugodišnja izvješća, odnosno specifikacija radova na održavanju gradskog groblja prema Gradu Kninu dostavili obračun troškova, koje smo imali na održavanju. Planirana sredstava za tu namjenu u 2022. godini, su iznosila 88.000,00 kn bez PDV-a, a namjenski se utrošilo i fakturiralo 84.051,540 kn bez PDV-a, ili iskorištenih 95,52 % financijskih sredstava.

Na gradskom groblju je u 2022. dovršena rekonstrukcija, odnosno izgradnja nove zgrade mrtvačnice. Samim time stvoreni su preduvjeti za uklanjanje stambenog kontejnera u kojem su se nalazili djelatnici koji su se preselili u novi objekt. Ugovorom je Grad Knin dao na upravljanje novi objekt društvu Čistoća i zelenilo d.o.o.. Preuzimanjem objekta poduzete su sve radnje vezane za ispitivanja i ateste koji su potrebni za građevinu.



Što se tiče građevinsko-zemljanih radova u 2022. godini započeta je i dovršena gradnja 36 depozit-grobnica sa 2 ukopna mjesta, te je isplaniran položaj izgardnje grobnica za umrle branitelje iz Domovinskog rata.

Postojeće, već izgrađene grobnice, sa 2 ukopna mjesta, bile su predmet interesa našim sugrađanima, te je njihova kupoprodaja zaključena u 2022.. Shodno tome u planu je izgradnja 20 grobnica sa 2 ukopna mjesta na istom dijelu groblja.

U 2022. na novom dijelu groblja provedeno je nasipanje i planiranje puteva između grobnica. Isto tako izgrađen je i armirano-betonski zid koji dijeli stari i novi dio groblja (polje I i polje C), a u nastavku tih radova izgrađen je dio zida uz ulicu Kninskih biskupa na polju I, budući da je postojeći dio zida bio jako oštećen korijenjima čempresa, te je postojala mogućnost urušavanja na prometnicu.

U srpnju 2022. godine, u redovitom terminu izdani su računi korisnicima za godišnju naknadu za korištenje grobnih mjesta.

Redovito su se izvodili radovi na iskopima zemlje zbog ukopa umrlih osoba koji imaju zemljani ulaz u grob.

<i>GODINA</i>	<i>UKOP</i>	<i>DEPOZITI</i>	<i>GROBNICE</i>
2020	68	15	9
2021	100	33	15
2022	97	21	9

5 Zaključak

U 2022. godini društvo Čistoća i zelenilo d.o.o. je prema gore vidljivim poslovala pozitivno. Isto tako u navedenoj godini je društvo prolazilo kroz prilagodbu na prelazak na Euro, kao i prilagodba i usklađenje sa Zakonom o gospodarenju otpadom, kao i Odlukom o načinu pružanja javne usluge sakupljanja komunalnog otpada na području Grada Knina.

Za poslove sakupljanja otpada nabavljeno je vozilo Piaggio zapremine 3 m³ što je bio i preduvjet da se u sustav uključi naselje Polača gdje pri čemu su korisnicima podijeljeni spremnici za miješani komunalni otpad te odvojene frakcije papir i plastiku.

Od značajnijih stvari Čistoća i zelenilo d.o.o. je tako u 2022. godini dobila na upravljanje novu Mrtvačnicu. Svi troškovi vezani za odlagalište otpada (provođenje mjera zaštite okoliša) i jamstvo je na Čistoći i zelenilu. Povećane su zelene površine kao što je i značajno povećano odvajanje papira i plastike. Broj odvoza glomaznog otpada od građana je značajno narastao tako da sada iznosi cca. 2 korisnika/radni dan. Prijašnjih godina Društvo bi dobilo oko 5 radnika koji su bili na javnim radovima na ispomoć što je u 2022. godini izostalo. U 2022. godini uz sve navedeno povećanje obima posla te smanjenja resursa Čistoća i zelenilo d.o.o. je provelo uz vlastite resurse i pozitivno poslovanje.

Direktor
Ivan Mesić