



**ČISTOĆA I ZELENILO d.o.o.**  
**Trg Oluje 5. kolovoza 1995. godine. kbr. 9,**  
**22300 Knin**

Tel: 022/668-169 Fax 022/668-160  
Web: www.ciz.hr  
IBAN: HR6324020061100736852  
kod Erste&Steiermärkische Bank d.d.  
SWIFT/BIC: ESBCHR22  
MB: 02905043  
OIB: 46163832762

Urbroj: 110/1-22

Knin, 12. travnja 2022.

# Izvještaj o poslovanju Društva Čistoća i zelenilo d.o.o. za 2021. godinu

travanj 2022.



## 1. Uvod

Trgovačko društvo Čistoća i zelenilo d.o.o. iz Knina obavlja komunalnu djelatnost održavanja čistoće i odlaganja komunalnog otpada, te održavanje zelenih površina i groblja na području grada Knina i okolice.

Sjedište Društva je u Kninu, na adresi Trg Oluje 5. kolovoza 1995. kbr.9. Trgovačko društvo Čistoća i zelenilo d.o.o. iz Knina nastalo je preoblikovanjem Komunalnog poduzeća d.o.o. Knin i njegova usklađenja sa Zakonom o trgovačkim društvima i Zakonom o komunalnom gospodarstvu. Osnivač i jedini član trgovačkog društva Čistoća i zelenilo d.o.o. iz Knina je Grad Knin.

Društvo Čistoća i zelenilo d.o.o. upisana je u sudski registar Trgovačkog suda u Zadru stalna služba u Šibeniku pod brojem Tt-12/556-6 od 18. svibnja 2012.godine sa matičnim brojem subjekta upisa (MBS) 110030889, OIB 46163832762.

Iznos temeljnog kapitala: 1.408.000,00 kuna. Žiro račun otvoren kod Erste & Steiermärkische banka IBAN: HR6324020061100736852.

Osnovne djelatnosti Društva su slijedeće:

- Održavanje čistoće
- Odlaganje komunalnog otpada
- Skupljanje i odlaganje tehnološkog otpada
- Javna rasvjeta
- Usluge projektiranja i zaštite hortikulturnih površina
- Izvođenje hortikulturnih radova
- Upravljanje i održavanje parkirališta
- Upravljanje grobljem
- Održavanje groblja i krematorija i prijevoz pokojnika
- Izrada vijenaca
- Ugradnja, održavanje i popravka plinskih instalacija i plinskih uređaja
- Održavanje nerazvrstanih cesta
- Održavanje prometne signalizacije (usluge održavanje cestovne prometne signalizacije, trasiranje i bojanja cesta, ucrtavanje i iscrtavanje putokaza i prometnih znakova)
- Kupnja i prodaja robe
- Gospodarenje građevinskim otpadom
- Prijevoz otpada
- Posredovanje u gospodarenju otpadom
- Sakupljanje otpada
- Gospodarenje otpadom
- Trgovanje otpadom
- Djelatnost u kojoj se koristi energija dobivena oporabom
- Sakupljanje otpada za potrebe drugih



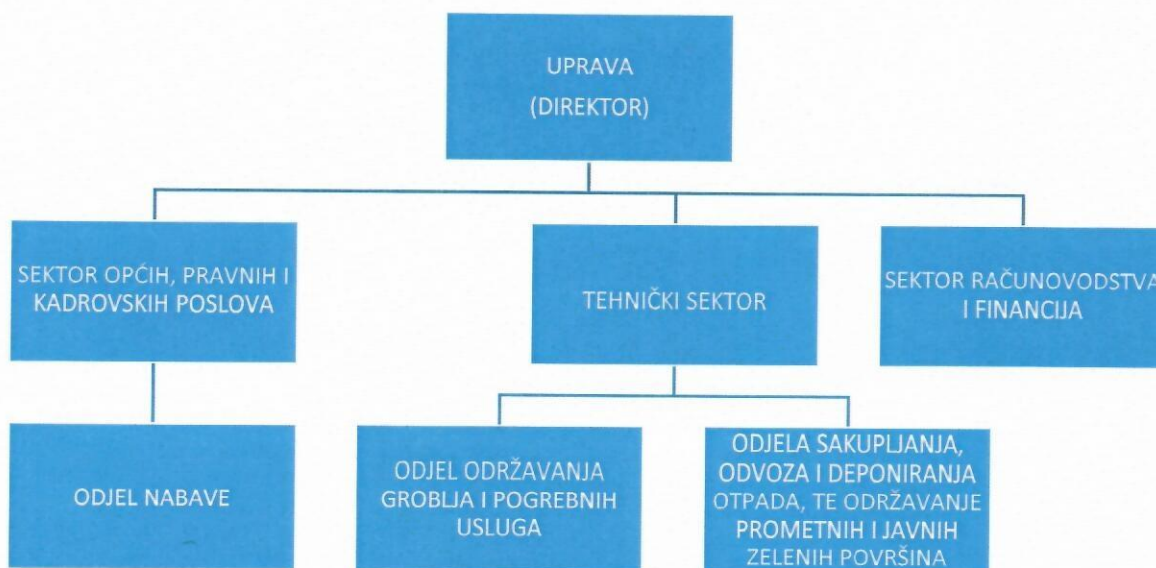


- Prijevoz otpada za potrebe drugih
- Posredovanje u organiziranju uporabe i/ili zbrinjavanja otpada u ime drugih
- Izrada grobnica, nadgrobnih spomenika i ukrasnih predmeta, njihova montaža i demontaža, oblaganje grobnica kamenom
- Cestovni prijevoz robe
- Obavljanje pogrebne djelatnosti

Organe trgovačkog društva Čistoća i zelenilo d.o.o. iz Knina čine Skupština Društva, Nadzorni odbor (sastavljen od tri člana kojima mandat traje četiri godine) i Uprava.

Osnovna zadaća Čistoće i zelenila d.o.o. iz Knin je prikupljanje i zbrinjavanje komunalnog otpada za područje Grada Knina na optimalan i ekološki prihvatljiv način te održavanje i uređivanje zelenih površina u Gradu Kninu. Čistoća i zelenilo d.o.o. Knin tu svoju prioritetnu zadaću obavlja pružanjem usluge, koja kvalitetom i cijenom zadovoljava potrebe korisnika.

Tumačenje izvješća će biti podijeljeno prema organizacijskim jedinicama Društva. Sa početkom 2021. godini formiran je odjel nabave sa jednim djelatnikom.



Schema 1 – Organizacijska struktura Društva

## 2. Opći, pravni i kadrovski poslovi

U razdoblju od 1. siječnja do 31. prosinca 2021. godine Sektor općih, kadrovskih i pravnih poslova obavljao je poslove iz svoje nadležnosti na način utvrđen Pravilnikom o ustrojstvu i sistematizaciji radnih mjesta, a sve u skladu sa zakonom, podzakonskim aktima i općim aktima Grada Knina.





U Sektoru su se obavljali pravni poslovi i zadaće, izrada akata društva (odluka, pravilnika) opći poslovi, kadrovski poslovi, poslovi naplate potraživanja za izvršene usluge, poslovi javne nabave, te poslovi pisarnice i uredskog poslovanja.

Sektor je sukladno organizaciji društva u 2021. godini izrađivao odluke uprave, tj. direktora u odnosu na status društva, zaposlenike, pravne zahtjeve, odluke računovodstveno-financijske naravi, izrađivao i kontrolirao ugovore sa subjektima s kojima je društvo imalo poslovni odnos, zatim pregled ponuda, polica osiguranja, pravna potpora na sastancima Uprave sa poslovnim partnerima. U okviru nadležnosti sektora Odjel nabave je izradio posebno izvješće za 2021. godinu.

Sektor je pripremao materijale za sjednice Skupštine i Nadzornog odbora društva, vodio zapisnike, izrađivao odluka imenovanih tijela. U 2021. godini održano je 5 sjednica Nadzornog odbora i 5 sjednica Skupštine društva.

Sektor je tijekom 2021. godine pratio propise koji se odnose na stanje pandemije COVID 19 te mjera koje je Stožer donosio radi sprečavanja širenja zaraze. Za mjesec siječanj i veljaču 2021. donesena je Odluka o obustavi neizdavanja računa za pravne subjekte (caffé bar, restorani i sl.), kojima je odlukom Stožera zabranjen rad u navedenom periodu što se odnosilo na preko 50 poslovnih subjekata.

Od 16. studenog 2021. godine, sukladno odluci Stožera, obavljala se provjera valjanosti EU digitalne potvrde ili drugog odgovarajućeg dokaza o cijepljenju, preboljenju odnosno testiranju zaposlenika i stranaka, odnosno svih osoba koje dolaze u službene prostorije Društva. Zahtjeva postavljenih s osnova Zakona o pristupu informacijama nije bilo.

U 2021. godine doneseno je:

- 12/2021 Pravilnik o izmjenama Pravilnika o plaćama i naknadama radnika
- 12/2021 Pravilnik o izmjenama Pravilnika o unutarnjem ustrojstvu i sistematizaciji radnih mjesta.

Društvo je zaključno s 31. 12. 2021. godine imalo **47 radnika**, a od toga **7 radnika** ima ugovor na **određeno vrijeme**, a **40 radnika** ima ugovor na **neodređeno vrijeme**.

U 2021. godini bio je **1 odlazak u mirovinu**, **1 prestanak ugovora o radu** zbog smrti radnika te **1 sporazumni prestanak ugovora o radu**. U 2021. godini jedan radnik koristi pravo na rad s polovicom radnog vremena članka 47. stavka 2. Zakona o roditeljskim potporama.

Struktura radnika po stručnoj spremi 6 radnika VSS, 5 radnika VŠS, 13 radnika SSS ostali NKV, OŠ, bez škole.





Tablica 1.: Struktura radnika po stručnoj spremi:

Stručna sprema	Broj radnika
VSS	6
VŠS	5
SSS	13
NKV, OŠ, bez škole	23

Pod poslovima koji su u nadležnosti Sektora tijekom 2021. godine, odrađeno je slijedeće:

- evidencija korisnika javne usluge sakupljanja miješanog komunalnog otpada usluga društva kako po zahtjevu korisnika, tako i po službenoj dužnosti (uključenja, isključenja, promjena korisnika, zaduženja spremnika)
- prigovor/reklamacija na pružene usluge (većina ih se odnosi na visinu cijene usluge, nekorištenje usluge,)
- zastupanje društva, po punomoći direktora na ročištima strani tužitelja ili tuženika
- pravna korespondencija sa tijelima državne uprave, jedinicama lokalne i područne samouprave, drugima pravnim osobama s javnim ovlastima i dr. institucija;

Uredžbeni zapisnik sastoji se od dvije knjige i uredžbenog zapisnika računa:

- knjiga zahtjeva/ izjava korisnika, zaključena za 2021. godinu s rednim brojem 645,
- knjiga različitih akata, zaključena za 2021. godinu s rednim brojem 410,
- uredžbena evidencija računa, zaključena za 2021. godinu s rednim brojem 962.

U provedbi postupaka naplate potraživanja za 2021. godinu, izrađene su ukupno 346 ovrhe, od kojih je:

- 8 obustavljeno (nepoznato prebivalište i sl.),
- 91 su u potpunosti plaćena potraživanja ,
- 43 nakon obavijesti javnog bilježnika,
- 3 su naplaćena djelomično (nije plaćen trošak javnog bilježnika), a
- 48 je naplaćeno putem FINA-e.

Ukupno je za 2021. godini poslano 81 pravomoćnih ovrha na naplatu putem FINA-e. Ukupno je za 2021. godinu putem prisilne naplate 295.815,84 kn ovršeno ukupno od čega je naplaćeno 51.872,27 kn.

U 2021. godini je doneseno 47 odluka o otpisu dugovanja za prethodna razdoblja (stečaj potrošača). U nadležnosti sektora je i sudjelovanje u parničnim postupcima pokrenutim po prigovoru na ovršna rješenja.





## 2.1 Nabava

Plan nabave za 2021. godinu donesen je i objavljen 12.01.2021. godine a kojim su predviđene tri (3) javne nabave male vrijednosti putem otvorenog postupka te su ostalo postupci jednostavne nabave. Zbog Zakonskih izmjena dana 05.05.2021. donesena je i objavljena I. izmjena i dopuna plana nabave za 2021. godinu kojom se uvrstila kategorija "Ugovor/Okvirni sporazum se financira iz fondova EU" čime je izvršeno zakonsko usklađenje. Dana 13.09.2021. donesena je i objavljena II. izmjena i dopuna Plana nabave za 2021. godinu. Plan nabave kao i svi rebalansi objavljeni su na web stranicama društva.

Prema Planu nabave pokrenut je Otvoreni postupak nabave E-MV 3/21 Goriva za prijevozna sredstva i radne strojeve na benzinskim postajama s namjerom sklapanja Okvirnog sporazuma na dvije (2) godine. Okvirni sporazum Urbroj 173/34-21 sklopljen je u listopadu 2021. godine na iznos od 926.920,00 kn bez PDV-a a temeljem kojeg je sklopljen godišnji Ugovor o poslovnoj suradnji dana 01. studenog 2021. godine.

Započeta javna nabava u 2020. godini dvokomornog komunalnog vozila za odvojeno prikupljanje otpada u iznosu od 1.785.810,00 kn bez PDV-a završena je primopredajom vozila u kolovozu 2021. godine.

Započeti postupak implementacije u 2020. godini i certifikacija za Norme ISO 9001:2015 i 14001:2015 završeni su u rujnu 2021. godine dodjelom certifikata za obje norme.

## 3. Računovodstvo i financije

U 2021. godini Društvo je ostvarilo ukupne prihode u iznosu od **7.096.060** što je za **2,06%** više u odnosu na 2020. godinu.

Ukupni rashodi u 2021. godini iskazani su u iznosu od **6.807.925** kn i za **12,33 %** su veći od ostvarenih rashoda u 2020. godini.

Društvo je u 2021. iskazalo neto dobit u iznosu od **258.491** kn što je u odnosu na 2020. godinu kad je iskazana neto dobit iznosila **780.570** kn za **33,12%** manje.

### 3.1 Izloženost rizicima i upravljanje rizicima

Društvo je izloženo raznim financijskim rizicima koji su povezani s kreditnim i rizikom likvidnosti. Društvo prati navedene rizike i nastoji umanjiti njihov potencijalni utjecaj na financijsku izloženost Društva.

#### 3.1.1 Kreditni rizik

Kreditni rizik je rizik da jedna strana u financijskom instrumentu neće ispuniti svoje obveze te da će time prouzročiti nastanak financijskog gubitka drugoj strani. Najveći kreditni rizik Društva je onaj u odnosu na potraživanja od kupaca. Ukupna potraživanja od kupaca na dan 31.12.2021. godine iznosila su **3.078.548** kn.





### 3.1.2 Rizik likvidnosti

Likvidnost poslovanja predstavlja sposobnost Društva za pravodobno podmirenje obveza. Poduzeto je niz aktivnosti s ciljem optimalnog poslovanja. Obveze za plaće, porez na dobit, porez na dodanu vrijednost podmirivani su na vrijeme.

### 3.1.3 Valutni rizik

Društvo nije izloženo valutnom riziku jer su obveze za zajmove (financijski leasing) iskazane u domaćoj valuti.

Žiro račun tijekom 2021. godine nije bio blokiran.

## 3.2 Značajne investicije

### 3.2.1 Nabava dvokomornog vozila za odvojeno prikupljanje otpada - realizirano

Nastavno na Odluku o financiranju Ministarstva zaštite okoliša i energetike, kojom se uređuje financiranje projekta „Nabava dvokomornog vozila za odvojeno prikupljanje otpada u Kninu“ iz sredstava Kohezijskog fonda (KF), Fond u ulozi Posredničkog tijela razine 2(PT2) u suradnji s Ministarstvom gospodarstva i održivog razvoja (MINGOR) u ulozi Posredničkog tijela razine 1(PT1) dodijelilo bespovratna sredstva u iznosu 1.400.440,52 (bez pdv-a), a ukupna vrijednost projekta s pdv-om iznosi 2.232.262,50 kn. Društvo je financiralo iznos pdv-a i razliku od sufinanciranog do punog iznosa, što je sveukupna obveza 831.821,98kn. Podignuti revolving kredit na iznos 1.600.000,00 u slučaju kašnjenja doznačenih sredstava od Fonda je zatvoren prije dospjeća, tj. uplatom Fonda.

### 3.2.2 Izgradnja grobnica - realizirano

Ukupan iznos za izgradnju 17 grobnica s 2 ukopna mjesta iznosio je 283.248,45 kn i financirano je vlastitim sredstvima.

### 3.2.3 Sanacija krovišta upravne zgrade - realizirano

U 2021. godini provedena je sanacija krova upravne zgrade zbog problema sa propuštanjem oborina u uredske prostorije.

### 3.2.4 Nabava kanti, otpadomjera, polupodzemnih spremnika i ključeva

Nabavljena su:

- ✓ 4 polupodzemna spremnika od 5m<sup>3</sup>
- ✓ 6 otpadomjera
- ✓ 400 kanti od 120 l
- ✓ 100 kanti od 240 l
- ✓ 300 ključeva za polupodzemne spremnike

Ukupan iznos za sve navedeno Društvo je platilo 400.600 kn s pdv-om.



### 3.3 Pokazatelji poslovanja

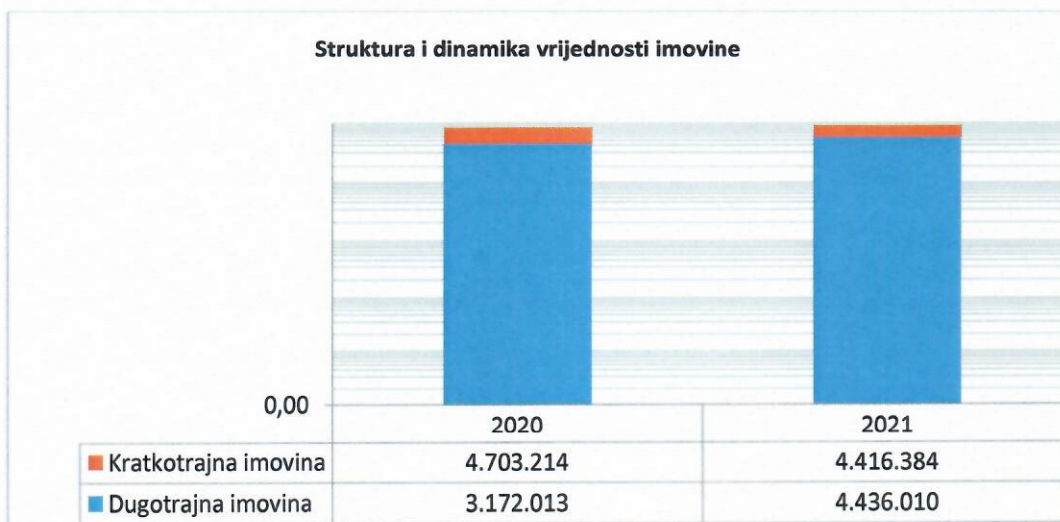
#### 3.3.1 Analiza imovine

Tablica 2: Analiza imovine

Opis	2020	2021
<b>Dugotrajna imovina</b>	3.172.013	4.436.010
<b>Kratkotrajna imovina</b>	4.703.214	4.416.384
<b>Dugoročne obveze</b>	877.289	663.633
<b>Kratkoročne obveze</b>	624.436	610.985
<b>Kapital i pričuve</b>	5.783.144	6.041.634
<b>stupanj samofinanciranja &gt;4</b>	3,85	4,74

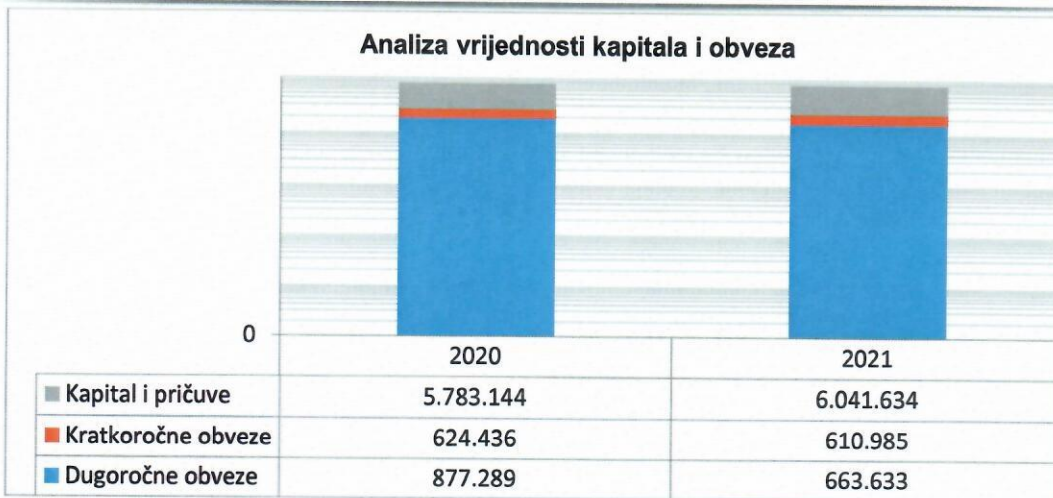
Dugotrajna imovina kroz promatrano razdoblje bilježi trend rasta što ukazuje na ekonomsku jačanje društva. Društvo je u 2021.godini nabavilo dvokomorni kamion za odvoz otpada, kao i ostalu opremu. Kratkotrajna imovina kroz promatrano razdoblje se smanjuje, a najveći udjel imaju potraživanja koja na neki način predstavljaju kreditiranje kupaca i buduću ekonomsku korist, i znatan iznos otpada na novac u banci. Potraživanja od kupaca su u 2021.godini manja za 1,86% nego u 2020.godini.

Stupanj samofinanciranja pokazuje da je pokriće ukupnih sredstva kapitalom u zadanim vrijednostima.



Grafikon 1.: Struktura i dinamika vrijednosti imovine





Graf 2.: Analiza vrijednosti kapitala i obveza

U strukturi kratkoročnih obveza manji udio je prema dobavljačima a veći dio se odnosi na obveze prema zaposlenima za plaću u 12mj, obveze za porez na dobit. Dugoročne i kratkoročne obveze u 2021.godini bilježe trend smanjenja . Društvo redovno podmiruje sve obveze.

### 3.3.2 Analiza likvidnosti

Opis	2020	2021
<b>Kratkotrajna imovina</b>	4.703.214	4.416.384
<b>Zalihe</b>	120.391	185.898
<b>Potraživanja</b>	3.246.418	3.288.239
<b>Financijska imovina</b>		
<b>Novac na računu i u blagajni</b>	1.336.405	942.247
<b>Kratkotočne obveze</b>	624.436	610.985

<b>L1 - novčani odnos &gt;1</b>	2,14	1,54
<b>L2 - brzi odnos &gt;1</b>	7,34	6,92
<b>L3 - tekući odnos &gt;2</b>	7,53	7,23

#### 3.3.2.1 Analiza tekuće likvidnosti

Tablica 3.: Analiza tekuće likvidnosti

Opis	2020	2021
<b>Kratkotrajna imovina</b>	4.703.214	4.416.384
<b>Kratkotočne obveze</b>	624.436	610.985
<b>L3 - tekući odnos &gt;2</b>	7,53	7,23

Koeficijent tekuće likvidnosti pokazuje odnos kratkotrajne imovine i kratkoročnih obveza. Kratkotrajna imovina (zalihe, potraživanja iz poslovanja, novac) je dostatna za podmirenje kratkoročnih obveza. Koeficijent tekuće likvidnosti u pravilu bi trebao biti veći od





2, odnosno Društvo mora imati minimalno dvostruko više kratkoročne imovine nego kratkoročnih obaveza. Koeficijent tekuće likvidnosti je 7,23, odnosno Društvo ima 7 puta više kratkoročne imovine od kratkoročnih obaveza.

### 3.3.2.2 Analiza ubrzane likvidnosti

Tablica 4.: Analiza ubrzane likvidnosti

Opis	2020	2021
<b>Kratkotrajna imovina bez zaliha</b>	4.582.823	4.230.486
<b>Kratkotočne obveze</b>	624.436	610.985
<b>L2 - brzi odnos &gt;1</b>	7,34	6,92

Koeficijent ubrzane likvidnosti pokazuje odnos između obrtnih sredstava (umanjenih za zalihe) i kratkoročnih obaveza. Koeficijent ubrzane likvidnosti je 6,92 (>2), što znači da kratkoročne obveze nisu veće od zbroja novca na računu i potraživanja od kupaca.

### 3.3.2.3 Analiza novčane likvidnosti

Tablica 5.: Analiza novčane likvidnosti

Opis	2020	2021
<b>Novac na računu i u blagajni</b>	1.336.405	942.247
<b>Kratkotočne obveze</b>	624.436	610.985
<b>L1 - novčani odnos &gt;1</b>	2,14	1,54

Koeficijent novčanog odnosa pokazuje odnos između novca na računu i blagajni i kratkoročnih obaveza. Koeficijent je 1,54 što znači da Društvo ima 1,5 puta više novčanih sredstava od kratkoročnih obaveza. Kroz promatrano razdoblje vrijednosti su iznad svojih empirijskih vrijednosti, odnosno da društvo dio svoje dugotrajne imovine financira iz kratkoročnih izvora i jedan je od pokazatelja da nema krize u poslovanju.

### 3.3.3 Analiza financijske stabilnosti

Tablica 6.: Analiza financijske stabilnosti

Opis	2020	2021
<b>Dugotrajna imovina</b>	3.172.013	4.436.010
<b>Kapital i rezerve</b>	5.783.144	6.041.634
<b>Dugoročne obveze</b>	877.289	663.633
<b>Kratkoročne obveze</b>	624.436	610.985
<b>Stupanj pokrića I (&gt;100%)</b>	182,32	136,20
<b>Stupanj pokrića II (&gt;100%)</b>	209,97	151,16
<b>Stupanj samofinanciranja</b>	385,10	474,00

Stupanj pokrića I pokazuje stupanj pokrića dugotrajne imovine kapitalom, odnosno glavnicom uvećanom za dugoročne obveze (stupanj pokrića II). Za oba pokazatelja vrijednost bi trebala biti veća od 1. Stupanj pokrića I pokazuje stupanj financiranja dugotrajne imovine iz dugoročnih obaveza, bilo vlastitih (temeljni kapital, pričuve) ili tuđih (bankarski krediti).





Stupanj pokrića II govori o stupnju pokrića dugotrajne imovine glavnicom uvećanom za dugoročne obveze. Kroz promatrana razdoblja stupnjevi pokrića pokazuju odličnu financijsku stabilnost društva.

#### 3.3.4 Analiza uspjeha

Tablica 7.: Analiza uspjeha

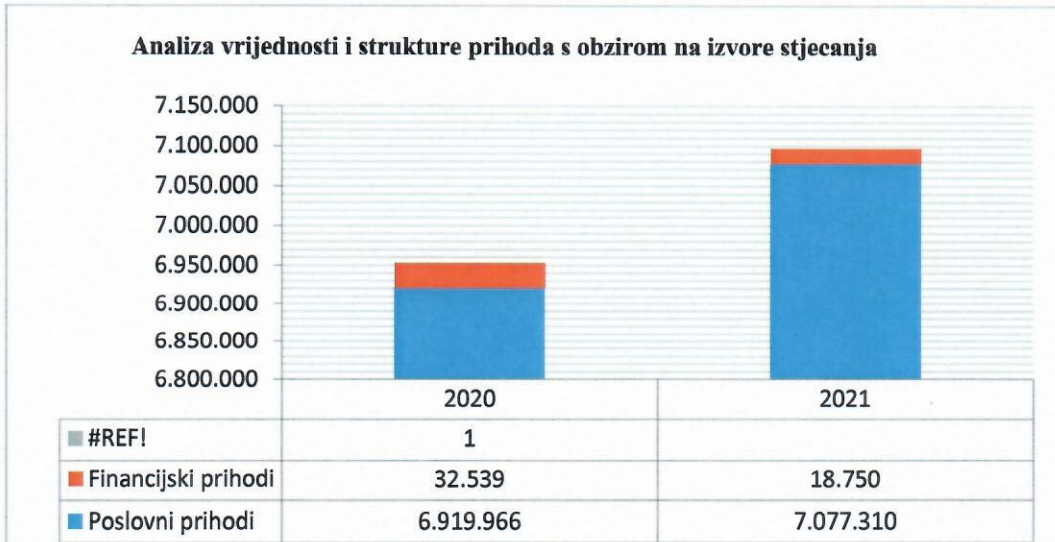
Opis	2020	2021
<b>Poslovni prihodi</b>	6.919.966	7.077.310
<b>Poslovni rashodi</b>	6.038.567	6.807.925
<b>Financijski prihodi</b>	32.539	18.750
<b>Financijski rashodi</b>	21.865	95.906
<b>Ukupan prihod</b>	6.952.505	7.096.060
<b>Ukupni rashodi</b>	6.060.432	6.807.925
<b>Dobit prije oporezivanja</b>	892.073	288.135
<b>Broj zaposlenih</b>	48	47
<b>Analiza ekonomičnosti</b>		
<b>Opća ekonomičnost Eo (&gt;100%)</b>	114,72	104,23
<b>Ekonomičnost osnovne aktivnosti Ep (&gt;100%)</b>	114,60	103,96
<b>Ekonomičnost financiranja Ef (&gt;100%)</b>	148,82	19,55
<b>Ekonomičnost izvanrednih aktivnosti Ei (&gt;100%)</b>	0	0
<b>Analiza proizvodnosti</b>		
<b>Prihod po zaposlenom</b>	144.844	150.980
<b>Dobit po zaposlenom</b>	18.585	6.131

Kroz promatrano razdoblje društvo posluje ekonomično. Opća ekonomičnost stavlja u omjer ukupne prihode i ukupne rashode, ekonomičnost osnovne aktivnosti poslovne prihode i poslovne rashode, a ekonomičnost financiranja financijske prihode i financijske rashode. I opća i ekonomičnost osnovne aktivnosti su iznad zadanih vrijednosti, dok je ekonomičnost financiranja ispod a razlog su povećani financijski rashodi uslijed plaćanja naknade banci za bankovnu garanciju za dobro izvršenje posla vezano za dozvolu za gospodarenjem otpadom i otplata kamata za 2 leasing društva. Analizom proizvodnosti uočeno je povećanje prihoda po zaposlenom te smanjenje dobiti po zaposlenom jer je ostvarena manja dobit.



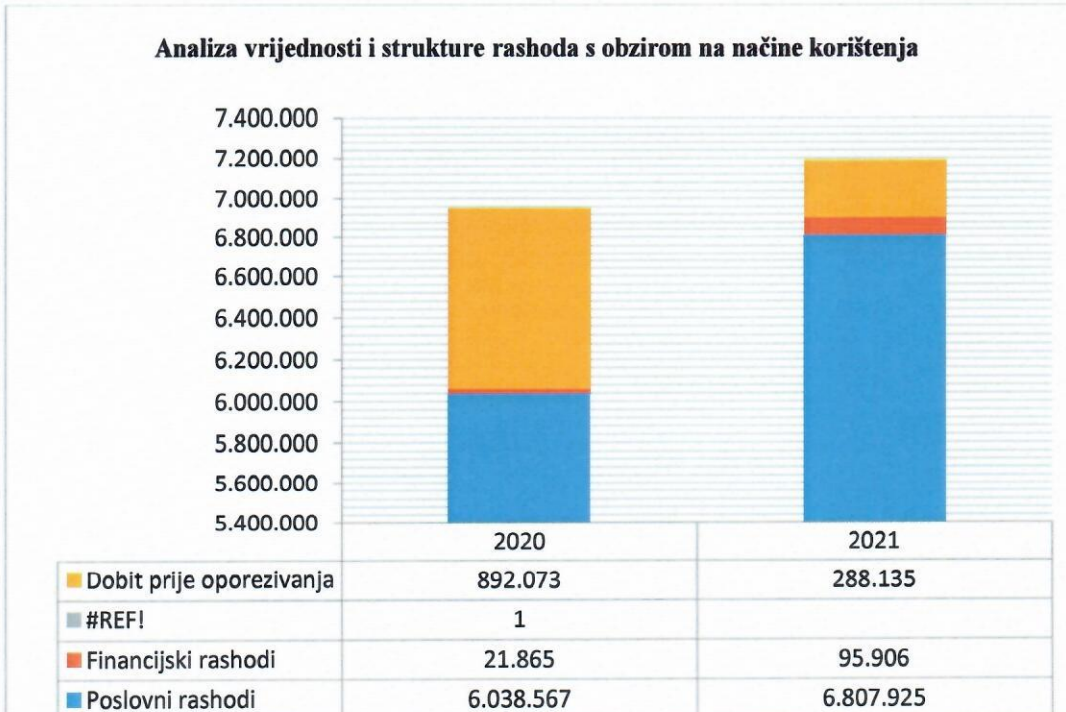


### 3.3.5 Analiza strukture prihoda i rashoda



Graf 3.: Analiza vrijednosti i strukture prihoda s obzirom na izvore stjecanja

U strukturi prihoda najveći dio imaju poslovni prihodi.



Graf 4.: Analiza vrijednosti i strukture rashoda s obzirom na načine korištenja

U strukturi rashoda najveći dio imaju poslovni rashodi.





### 3.3.6 Analiza rentabilnosti

Tablica 8.: Analiza rentabilnosti

Opis	2020	2021
<b>Dobit prije oporezivanja</b>	892.073	288.135
<b>Amortizacija i vrijednosti usklađene dugotrajne imovine</b>	305.554	681.934
<b>Ukupan prihod</b>	6.952.505	7.096.060
<b>Ukupno ulaganja (kapital + obveze)</b>	2.909.725	2.682.616
<b>Vlastito ulaganje (kapital + pričuve + dug. pričuve)</b>	5.783.144	6.041.634
<b>Rentabilnost prometa ROS (&gt;10%)</b>	12,83	4,06
<b>Rentabilnost ukupnog ulaganja ROI (&gt;20%)</b>	30,66	10,74
<b>Rentabilnost vlastitog ulaganja ROE</b>	15,43	4,77

Pokazatelji rentabilnosti izražavaju snagu zarade društva, odnosno pokazuju ukupni efekt likvidnosti, upravljanja imovinom i dugom na mogućnost ostvarenja profita. Rentabilnost prometa stavlja u odnos dobit prije oporezivanja i ukupan prihod i koeficijent je 4,06, rentabilnost ukupnog ulaganja dobit prije oporezivanja i ukupna ulaganja i koeficijent je 10,74, a rentabilnost vlastitog ulaganja dobit prije oporezivanja i vlastito ulaganje i koeficijent iznosi 4,77. Sva tri pokazatelja su ispod zadanih vrijednosti.

### 3.3.7 Pokazatelji zaduženosti

Tablica 9.: Koeficijent zaduženosti

Opis	2020	2021
<b>Ukupne obveze</b>	1.501.725	1.274.618
<b>Ukupna imovina</b>	7.875.227	8.852.391
<b>Koeficijent zaduženosti</b>	0,19	0,14

Pokazatelj zaduženosti pokazuje koliko je ukupne imovine financirano iz vlastitih a koliko iz tuđih izvora, a prihvatljiv je do 50%. Društvo u 2021. godini 14% imovine financira iz tuđih izvora, a udio vlastitog kapitala u ukupnim izvorima financiranja je 86%.

Tablica 10.: Faktor zaduženosti

Opis	2020	2021
<b>Ukupne obveze</b>	1.501.725	1.274.618
<b>Amortizacija+neto dobit</b>	1.086.124	940.425
<b>Koeficijent zaduženosti (godina)</b>	1,38	1,36

Faktor zaduženosti nam govori da je Društvu u 2021 .godini uz ostvarenu dobit i amortizaciju trebala 1godina i 3 mjeseca da podmiri kratkoročne i dugoročne obveze. Zaduženost u 2021.godini je smanjena u odnos prethodne godine.





### 3.3.8 Koeficijent financiranja

Tablica 11.: Koeficijent financiranja

Opis	2020	2021
Ukupne obveze	1.501.725	1.274.618
Kapital i rezerve	5.783.144	6.041.634
<b>KOEFICIJENT FINANCIRANJA</b>	0,26	0,21

Koeficijent financiranja pokazuje odnos financiranja iz tuđih i vlastitih izvora. U 2021.godini na jednu jedinicu vlastitih sredstava dolazi 0,21 jedinica tuđih sredstava.

### 3.3.9 Analiza aktivnosti

Pokazatelji aktivnosti mjere koliko efikasno Društvo upotrebljava svoje resurse, odnosno kojom brzinom imovina cirkulira u poslovnom procesu.

#### a) Koeficijent obrtaja ukupne imovine

Tablica 12:

Opis	2020	2021
Ukupni prihod	6.952.505	7.096.060
Ukupna aktiva	7.875.227	8.852.394
<b>Koeficijent obrtaja ukupne imovine</b>	0,88	0,80

Koeficijent obrtaja ukupne imovine pokazuje odnos između ukupnog prihoda i ukupne imovine, odnosno koliko se puta imovina pretvori u prihode. Na taj način se pokazuje efikasnost kapitala upotrebljenog za financiranje imovine. Koeficijent obrtaja ukupne imovine u 2021. godini se neznatno smanjio u odnosu na prijašnje, odnosno smanjio se obrtaj ukupne imovine u prihode. U 2021. godine na svaku kunu imovine ostvareno je skoro 1 kn prihoda. Koeficijent je oko 1 i znači da Društvo u jednom poslovnom ciklusu ostvaruje ukupan prihod nešto manji nego je imovina Društva.

#### b) Koeficijent obrtaja kratkotrajne imovine

Tablica 13:

Opis	2020	2021
Ukupni prihod	6.952.505	7.096.060
Kratkotrajna imovina	4.703.214	4.416.384
<b>Koeficijent obrtaja kratkotrajne imovine</b>	1,48	1,61

Koeficijent obrtaja kratkotrajne imovine pokazuje odnos između ukupnih prihoda i kratkotrajne imovine. Koeficijent se u 2021. godini povećao u odnosu na 2020.godinu što znači da se povećalo prosječno trajanje obrta kratkotrajne imovine u prihode. U 2021.godini se kratkotrajna imovina 1,61 puta obrtala u prihode





c) koeficijent obrtaja potraživanja

Tablica 14:

Opis	2020	2021
Prihodi od prodaje	6.639.208	6.341.096
Potraživanja od kupaca	3.136.870	3.078.548
Koeficijent obrtaja potraživanja	2,12	2,05

Koeficijent obrtaja potraživanja pokazuje koliko se puta godišnje potraživanja naplate, odnosno pretvore u novac i pokazuje da Društvo svoja tekuća potraživanja pretvori u novac, odnosno prosječno naplaćuje 2,05 puta.

Trajanje naplate potraživanja u danima računa se temeljem ovog koeficijenta.

d) **TRAJANJE NAPLATE POTRAŽIVANJA U DANIMA**

Tablica 15:

Opis	2020	2021
Broj dana u godini	366	365
Koeficijent obrtaja potraživanja	2,12	2,05
Trajanje naplata potraživanja (dana)	173	178

Društvu je u 2021. godini bilo potrebno 178 dana da naplati svoja potraživanja.

e) Koeficijent obrtaja obveza

Tablica 16:

Opis	2020	2021
Materijani rashodi	1.718.122	1.822.655
Obveze prema dobavljačima i krat.obveze prema bankama	142.902	251.975
Koeficijent obrtaja obveza	12,02	7,23

Koeficijent obrtaja obveza nam pokazuje koliko puta godišnje Društvo plati svoje obveze, i u 2021. je 7 puta plaćalo obveze.

f) Prosječno razdoblje plaćanja obveza

Tablica 17:

Opis	2020	2021
Broj dana u godini	366	365
Koeficijent obrtaja obveza	12,02	7,23
Prosječno razdoblje plaćanja obveza	30,45	50,48

Dijeljenjem broja dana u godini s koeficijentom obrtaja obveza dobivamo prosječno razdoblje plaćanja obveza i pokazuje nam koliko je dana potrebno za podmirenje obveza. U 2021. godini Društvu je bilo potrebno 50 dana za podmirenje obveza.





## 4 Tehnički sektor

Izvješće o radu Tehničkog sektora Čistoće i zelenila d.o.o. za poslovnu 2020. godinu, temelji se na izvješću o radu Odjela za sakupljanje i odvoz komunalnog otpada i održavanja javnih površina, te o radu Odjela za skladištenje, obradu i zbrinjavanje otpada.

Osim toga izvješće se odnosi i na upravljanje i radove na gradskom groblju Knin, te rad u Reciklažnom dvorištu Knin.

Kako bi se lakše i detaljnije opisali navedeni procesi, poslovi su podijeljeni u 5 (pet) osnovnih grupa, a one su slijedeće:

1. Sakupljanje i odvoz miješanog komunalnog otpada i reciklabilnog otpada
2. Odlaganje (zbrinjavanje) miješanog komunalnog otpada na odlagalištu „Mala Promina“
3. Reciklažno dvorište Knin
4. Održavanje javnih gradskih i javnih prometnih površina
5. Gradsko groblje Knin

### 4.1 Sakupljanje i odvoz miješanog komunalnog otpada i reciklabilnog otpada

Tijekom 2021. godine, sakupljanje i odvoz miješanog komunalnog otpada (dalje u tekstu: MKO), obavljao se redovito prema definiranom rasporedu o kojem su korisnici obavješteni na način da im je dostavljen uz račune i putem Internet stranice. Do izmjene dinamike i učestalosti odvoza MKO došlo je zbog zamjene spremnika i uspostave sustava sakupljanja na načelu definiranim Zakonom o gospodarenju otpadom „onečišćivač plaća“. Spremnici zapremine 1100 litara koji su se nalazili na javnim površinama povučeni su sa javnih površina te su zamijenjeni su spremnicima zapremine 120 litara (za fizičke osobe), te spremnicima zapremine 240 litara za pravne osobe.

Na kraju 2021. godine kompletan posao oko zamjene navedenih spremnika dovršen je. Ostale su samo 2 lokacije gdje je potrebno zamijeniti vrste spremnika, kako bi bili spremni za obračun prema stvarnoj količini odloženog otpada, a plan za zamjenu spremnika je do kraja veljače 2022. godine.

Što se tiče naselja izvan samog grada svi su korisnici uključeni u sustav prikupljanja otpada u 2021. godini. Naime u naseljima Stari Golubić, Kolundžije i Konj su korisnicima dodijeljeni spremnici od 120 litara, a u naselje Plavno je uključeno u sustav sakupljanja otpada postavljanjem spremnika na pristupačne lokacije. Sa ove prve tri lokacije su uklonjeni spremnici od 5 m<sup>3</sup> koji su služili za prikupljanje otpada i ujedno su bili problematične lokacije gdje se nekontrolirano odlagao otpad. Uz navedene lokacije uklonjen je još jedan spremnik od 5 m<sup>3</sup> sa javne površine.

U 2021. godini je sukladno Odluci o načinu pružanja javne usluge prikupljanja komunalnog otpada i biorazgradivog komunalnog otpada na području Grada Knina (od 29. srpnja 2020.) Čistoća i zelenilo donijelo novi cjenik usluga sakupljanja otpada. Cjenik je prošao javni uvid i nakon 30 dana (1. veljače 2021. godine) je počela primjena.





Što se tiče sustava za sakupljanje MKO-a, osim navedene zamjene spremnika, tvrtka je u 2021. godini nabavila još 4 polu-podzemna spremnika za odvojeno sakupljanje otpada od korisnika koji su smješteni u stanovima te 6 otpadomjera. U sklopu postavljanja spremnika obavljani su građevinski radovi iskopa, te je postavljeno dodatnih 7 kompleta polu-podzemnih spremnika s otpadomjerima na slijedećim lokacijama:

- Bribirskih knezova 4,
- Domagojeva 22-24,
- Krešimirova 26,
- Trg Oluje 18,
- Tvrtkova 5,
- Vrančićeva 6 i
- 72. Bojne VP 1,

S postojećih 7 identičnih spremnika, broj polu-podzemnih spremnika na kraju 2021. godine u gradu Kninu iznosi 14 komada, te su tim brojem spremnika omogućeno je svim stanarima u višestambenim zgradama u gradu Kninu odlaganje otpada na kontroliran način. Uz sve polu-podzemne spremnike postavljeni su i spremnici zapremine 1100 litara za odvojeno odlaganje papira/stakla/plastike, te na nekoliko lokacija i spremnik za otpadni tekstil.

Edukacije za korištenje sustava otpadomjera održane su na svih 7 lokacija tijekom proljeća i zimu 2021. godine.

Tijekom 2021 godine nabavljeni su elektro-mehanički ključevi, i to njih 300 komada, koji su bili dovoljni za potrebe korisnika u višestambenim zgradama koji žive u neposrednoj blizini već navedenih 7 novih polu-podzemnih spremnika (otpadomjera)

Nabavljena je i dodatna količina od 500 komada spremnika zapremine 120 litara za MKO, koji se dijele građanima (korisnicima) u obiteljskim kućama. Tu su spremnici koji su bili namijenjeni za korisnike u prijašnje navedenim naseljima iz kojih su uklonjeni spremnici od 5 m<sup>3</sup>.

Intenzitet pražnjenja MKO-a je u većini slučajeva jednom tjedno, osim poslovnih korisnika koji zahtijevaju češći odvoz. Na sve spremnike su se postavljale naljepnice za očitavanje intenziteta pražnjenja (bar-code).

Kad je riječ o prikupljanju reciklabilnog otpada, a najčešće se radi o prikupljanju papira/kartona, plastike i stakla. U 2021. godini je dodatno proširena „mreža“ korisnika od kojih je prikupljana navedena vrsta otpada, te se korisnicima konstantno dijele vreće za odvojeno prikupljanje reciklabilnog otpada. Dio korisnika posjeduju i spremnike za odvojeno prikupljanje papira/kartona zapremine 120 litara. Prema rasporedima odvoza kojeg su korisnici zaprimili navedene vrste otpada se prikupljaju jednom mjesečno,.

Krajem 2021. godine isporučena je količina od 5.365 komada spremnika za papir i za plastiku raznih zapremina (120 lit, 240 lit, 360 lit) za odvojeno prikupljanje papira i plastike, a koji su nabavljeni sufinanciranjem FZOEU-a i Grada Knina. Gradskom odlukom su navedeni spremnici dodijeljeni Čistoći i zelenilo d.o.o. na upravljanje te se podjela planira za 2022. godinu.

Otpadni tekstil se prikuplja putem spremnika ovlaštenog koncesionara, koji su postavljeni na 8 (osam) lokacija u gradu Kninu.

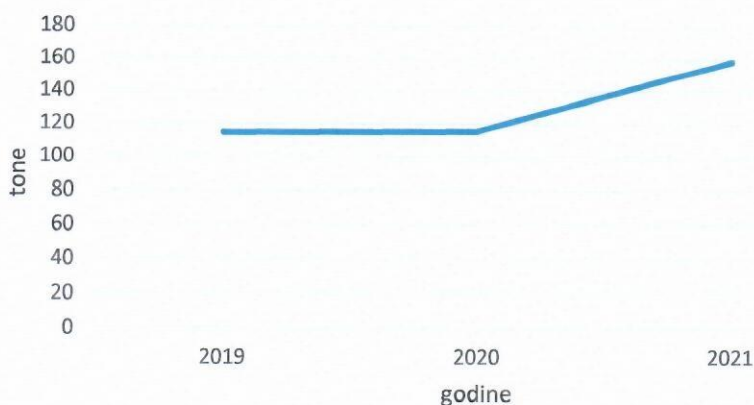




Količine prikupljenog reciklabilnog otpada u sustavu Javne usluge u 2021.g:

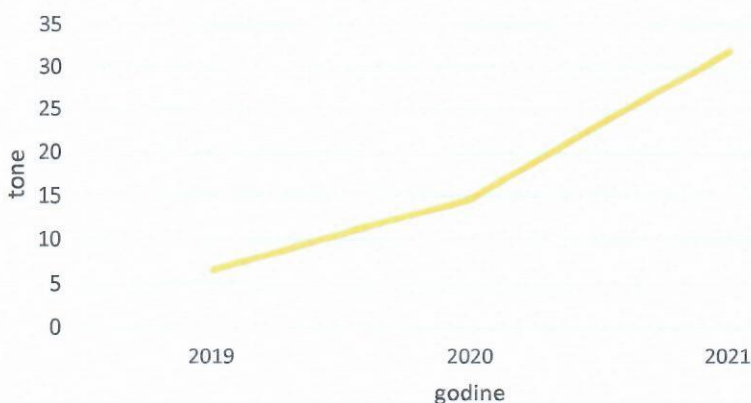
- papir/karton: 158,66 tona (povećanje u odnosu na 2020.g. za cca 35 %)
- plastika: 31,820 tona (povećanje u odnosu na 2020. g. za cca 40 %)
- staklo: 2,170 tona (povećanje u odnosu na 2020. g. za cca 250 %)
- tekstil: 19,600 tona (povećanje u odnosu na 2020. g. za cca 10 %)

Količine odvojeno sakupljenog papira kroz godine u Kninu



Graf 5.- sakupljene količine papira

Količine odvojeno sakupljene plastike kroz godine u Kninu



Graf 6. – sakupljene količine plastike

Ostale vrste otpada prikupljaju se putem Recilažnog dvorišta Knin, o kojem će biti riječi u idućim poglavljima.

U 2021. godini nabavljeno je i novo specijalno komunalno 2-komorno vozilo za prikupljanje odvojenog (reciklabilnog) otpada kapaciteta 11 m<sup>3</sup>. Navedenim vozilom se





prikuplja papir/staklo/plastika s lokacija zelenih otoka na javnim površinama u gradu Kninu, kao i prikupljanje istih vrsta reciklabilnog otpada sa kućnog praga naših korisnika.

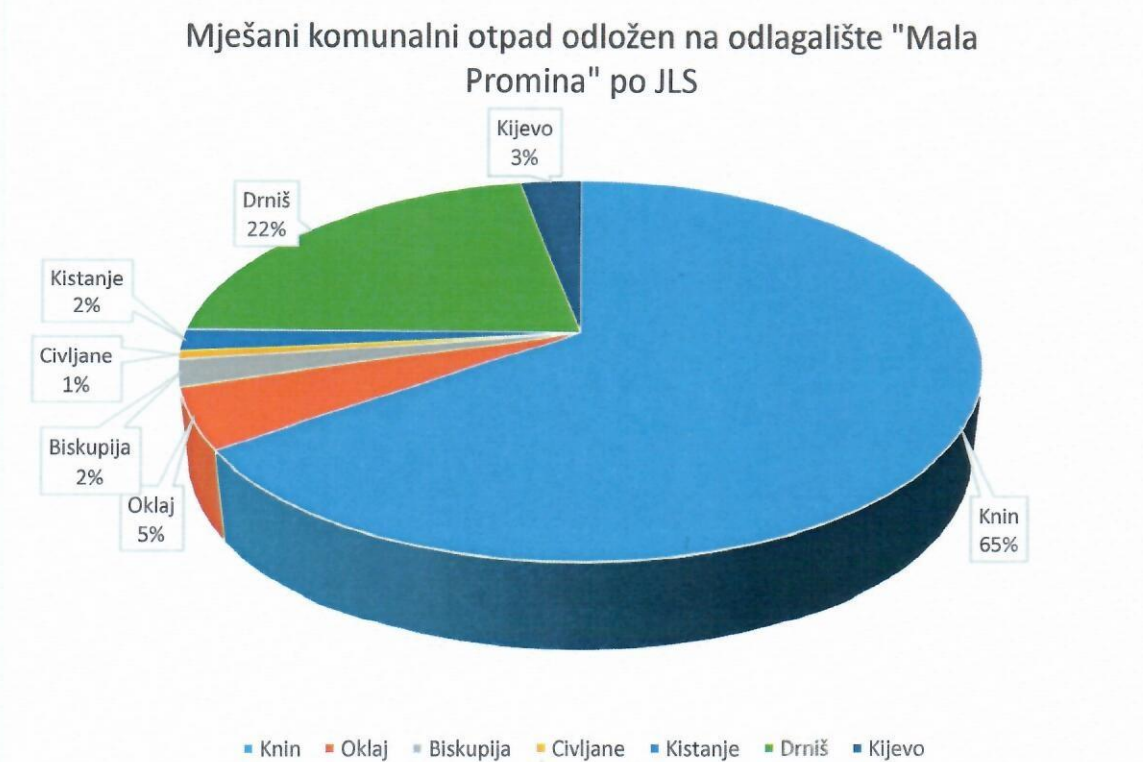
Sva vozila Društva su redovito servisirana i održavana, kako podvozje, tako i nadogradnja. Tijekom turbulentne 2021. godine, a posebno što se tiče pandemije COVID-19 bolesti, sakupljanje i odvoz miješanog komunalnog otpada (dalje u tekstu: MKO), obavljao se redovito.

#### 4.2 Odlagalište otpada

Odlaganje, odnosno zbrinjavanje MKO-a odvija se na službenom i saniranom odlagalištu „Mala Promina“. Tijekom 2021. godine na odlagalište „Mala Promina“ odlagale su tvrtke koje obavljaju Javnu uslugu na svojim područjima (JLS), i to:

- Grada Drniša (Gradska čistoća d.o.o. Drniš),
- Općine Promina (EKO PROMINA d.o.o. Oklaj),
- Općine Biskupija (Komunalno društvo Biskupija d.o.o.),
- Općine Kijevo (Komunalno društvo Kijevo d.o.o.),
- Općine Kistanje (Komunalno poduzeće Kistanje d.o.o.) te
- Općine Civljane (prijevoznik: Komunalno društvo Biskupija d.o.o.).

Graf 7. – Udio odloženog otpada po JLS



Na odlagalištu su u 2021. godini u nekoliko navrata dovezene veće količine inertnog materijala za nasipavanje (stvaranje brtvenih slojeva), te u manjim količinama zemlje i inertnog materijala iz iskopa, koje su nam poslužile istoj svrsi, odnosno nasipavanju.





Postavljen je i video-nadzor odlagališta sa 4 kamere, te je omogućen pristup internetu zaposlenicima odnosno voditelju, koji s lokacije upravlja sustavom vođenja statistike odloženog komunalnog otpada.

Obavljen je jedan redovni inspekcijski nadzor koje je bio u lipnju 2021. godine.

Deratizacija odlagališta obavljena je u 2 navrata 2021. godine i to krajem travnja i krajem listopada 2021. godine.

Kad je riječ o ulaganju u tehničke komponente odlagališta, u 2021. godini u potpunosti je provoden sustav monitoringa odlagališta kroz slijedeća ispitivanja:

- Slijeganje razine odlagališta – jednom godišnje
- Mjerenje parametara procjedne vode - kvartalno
- Mjerenje parametara oborinske vode - kvartalno
- Mjerenje masene koncentracije u odlagališnom plinu - mjesečno
- Praćenje meteoroloških parametara - svakodnevno
- Kontrola separator ulja oborinske vode

Obavljen je i popravak pumpe koja se nalazi u procjednom bazenu, zbog uočenog njezina pregrijavanja.

Na odlagalištu nisu zabilježene incidentne situacije, kao što je požar ili bilo koja vrsta zagađenja okoliša, te nisu zabilježena ilegalna dovoženja otpada.

Bitno je naglasiti da su sve količine otpada koje je su odložene na odlagalište u 2021. godini odvagane (postoje vagarski listovi za sve količine). Vaganje se obavlja na Reciklažnom dvorištu Knin, osim za potrebe Gradske čistoće d.o.o. Drniš koji vaganje svojih vozila obavljaju na svom Reciklažnom dvorištu Drniš.

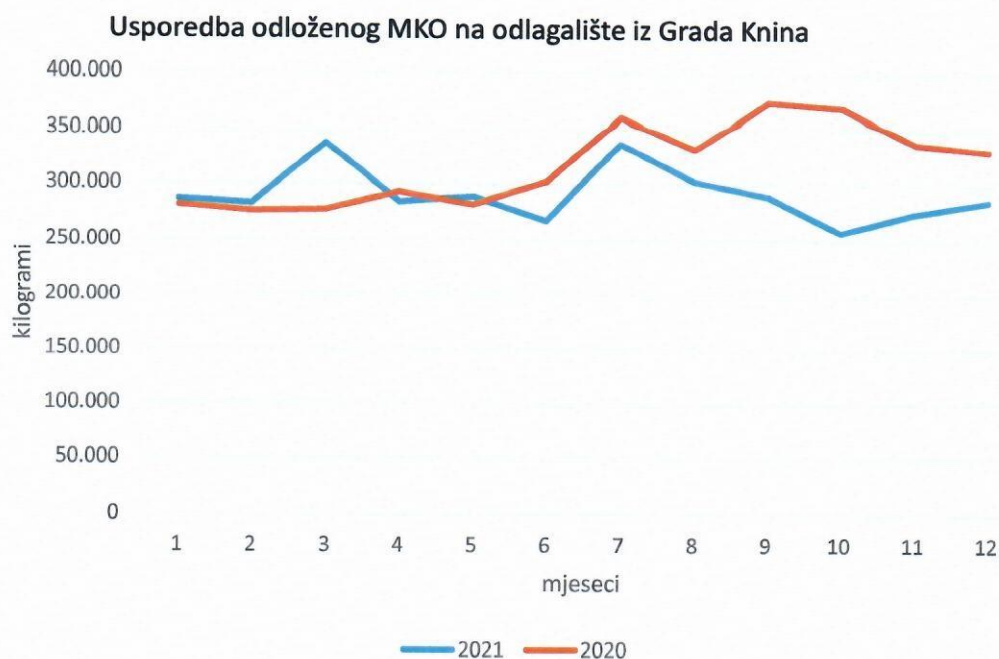
Količine otpada koje su odložene (zbrinute) na postupak D1 na odlagalište „Mala Promina“ nešto su manje u 2021. godini u odnosu na 2020. godinu.

A količine odloženog otpada na odlagalištu „Mala Promina“ u 2021. godini su slijedeće (prema području gdje je MKO prikupljen):

- |                     |  |
|---------------------|--|
| a) Grad Knin        | - 3 871.531 tona (10 % manje u odnosu na podatke iz 2020.g.) |
| b) Općina Kijevo    | - 155.530 tone (35 % više u odnosu na podatke iz 2020.g.)    |
| c) Općina Promina   | - 270.800 tona (7 % manje u odnosu na podatke iz 2020.g.)    |
| d) Općina Biskupija | - 117,060 tona (50 % manje u odnosu na podatke iz 2020.g.)   |
| e) Općina Cijlpane  | - 41.750 tona (8 % više u odnosu na podatke iz 2020.g.)      |
| f) Grad Drniš       | -1 168.500 tona (5 % više u odnosu na podatke iz 2020.g.)    |

Ukupno je, u 2021. godini na odlagalište „Mala Promina“ odloženo (zbrinuto) **5355** tona miješanog komunalnog otpada. U usporedbi sa količinom odloženog MKO-a na isto odlagalište u 2020. godini (radi se o količini od **5643** tone), očito je smanjenje količina odloženog MKO u 2021. godini za **5,4 %**.





Graf 8. – Usporedba odloženog otpada na odlagalište otpada iz Grada Knina

#### 4.3 Reciklažno dvorište

Iako je rad u Reciklažnom dvorištu Knin započeo još u listopadu 2020. godine, konkretne količine (više od 40 vrsta otpada), što opasnog što neopasnog otpada, počele su se prikupljati 2020. godine, a pogotovo tijekom 2021. godine.

Izrađena je natpisna ploča dimenzija 2 x 1 m, kako bi se građanima olakšalo predavanje svih vrsta otpada koje se mogu zaprimati u Reciklažnom dvorištu.

Na lokaciji su postavljene 2 vage, jedna kolna vaga za vozila, maksimalne težine do 30 tona bruto mase, te jedna elektronska, mala vaga, za vaganje količina koje građani dopremaju u reciklažno dvorište. U 2021. godine obavljena su redovita ispitivanja i atesti za obje vage.

Reciklažno dvorište je pod 24-satnim sustavom video-nadzora, a proces nadziranja može se pregledavati na samom RD-u, kao i kod vođitelja, koji radi na odlagalištu „Mala Promina“, a koji ima i daljinski nadzor putem mobilnog uređaja.

Kad je riječ o vrstama otpada koje se najviše (u najvećim količinama) prikupljaju, može se reći da je u 2021. godini velika većina odnosila se na **glomazni otpad, otpadno drvo, otpadne gume i odbačenu EE opremu.**

Neke vrste otpada se dalje odvoze putem ovlaštenih sakupljača (koncesionara), a neke vrste se dalje odvoze na odlagalište „Mala Promina“ (glomazni otpad, beton, crijep, pločice, sitna građevinska štuta...), i to na postupak R5, odnosno za nasipanje odlagališne plohe.

U nastavku se nalaze ključni brojevi, nazivi i količine prikupljenog otpada u Reciklažnom dvorištu Knin. Ukupno u 2021. godini je prikupljeno 144.898,00 kg (144,90 tone) i to:





- 15 01 01	papir i kartonska ambalaža	-	4440 kg
- 15 01 07	staklena ambalaža	-	1330 kg
- 16 01 03	otpadne gume	-	2640 kg
- 17 01 03	crijep / pločice i keramika	-	9930 kg
- 17 09 04	građevinski otpad	-	24350 kg
- 20 01 02	staklo	-	950 kg
- 20 01 11	tekstili	-	966 kg
- 20 01 34	baterije i akumulatori	-	22 kg
- 20 01 36	odbačena EE oprema	-	9910 kg
- 20 01 38	drvo	-	52740 kg
- 20 01 39	plastika	-	6230 kg
- 20 01 40	metali	-	4050 kg
- 20 03 07	glomazni otpad	-	27340 kg

#### 4.4 Održavanje javnih prometnih površina i javnih zelenih površina

Održavanje javnih prometnih i javnih zelenih površina u 2021. godini obavljalo se prema usvojenom Planu i programu održavanja javnih površina, koje je donio grad Knin, odnosno gradsko vijeće grada Knina.

Održavanje javnih površina se obavlja ručno i strojno, te ukoliko je potrebno putem podizvođača za određene radove, koje nismo u mogućnosti sami obaviti.

Kroz 2021. godinu radilo se o redovitom i izvanrednom održavanju javnih i ostalih površina, a u praksi se radi o slijedećem:

- ručnom i strojnom čišćenju ulica,
- skupljanju lišća i sitnih frakcija otpada sa javnih površina,
- zalijevanje i sadnja zelenila, cvijeća i trave,
- košnja korova i trave sa javnih zelenih površina,
- održavanje zelenila na dječjim igralištima,
- klupa i koševa za otpatke na javnim površinama (parkovi, igrališta...)
- održavanje krošanja stabala,
- odvoz otpada sa saniranih ilegalnih odlagališta, te
- radovi prema radnim nalogima Grada Knina.

U 2021. godini planirano je **ručno čišćenje ulica** u količini od 13 642 800 m<sup>2</sup> površine, za što je bio namijenjen iznos od 477.498,00 kuna, bez PDV-a.

Efikasnost navedene stavke, u površini, iznosio je 13814100 m<sup>2</sup> očišćene površine, odnosno iznos fakturiranih sredstava bio je 483.493,50 kn, bez PDV-a, odnosno 101,26 % planiranog iznosa.

U 2021. godini planirano je **strojno čišćenje** (auto-čistilica) u količini od 1290000 m<sup>2</sup> površine za čišćenje, za što je bio namijenjen iznos od 35.616,00 kn bez PDV-a.





Efikasnost navedene stavke, u površini, iznosio je 903500 m<sup>2</sup> očišćene površine, odnosno iznos fakturiranih sredstava bio je 25.298,00 kn, bez PDV-a, odnosno 71,03 % planiranog iznosa.

Stavka **čišćenja i grabljanja otpadaka i otpalog lišća** planirana je u količini od 2762400 m<sup>2</sup> površine za čišćenje, za što je bio namijenjen iznos od 303.864,00 kn, bez PDV-a.

Efikasnost navedene stavke u površini iznosio je 2889672 m<sup>2</sup> očišćene površine za čišćenje, odnosno iznos fakturiranih sredstava bio je 317.438,00 kn bez PDV-a, odnosno 104,47 % planiranog iznosa.

Stavka **košnja, skupljanje i odvoz trave i korova** planirana je u količini od 533650 m<sup>2</sup> površine za košnju i čišćenje, za što je bio namijenjen iznos od 174.391,50 kn bez PDV-a.

Efikasnost navedene stavke u površini iznosio je 384350 m<sup>2</sup> očišćene i pokošene površine, odnosno iznos fakturiranih sredstava je bio 119.148,50 kn bez PDV-a, odnosno 68,32 % planiranog iznosa.

Stavka **podrezivanje živice**, planirana je u količini od 27450 m<sup>2</sup> površine za podrezivanje, za što je bilo namijenjen iznos od 85.644,00 kn bez PDV-a.

Efikasnost navedene stavke u površini iznosio je 33050 m<sup>2</sup> podrezane površine, odnosno iznos fakturiranih sredstava bio je 103.116,00 kn bez PDV-a, odnosno 120,4 % planiranog iznosa.

Stavka **zalijevanje javnih zelenih površina**, planirana je u količini od 866 radnih sati za zalijevanje javnih površina, za što je bilo namijenjen iznos od 52.775,00 kn bez PDV-a.

Efikasnost navedene stavke u površini iznosio je 975 radnih sati utrošenih na zalijevanje JZP, odnosno iznos fakturiranih sredstava bio je 61.910,00 kn bez PDV-a, odnosno 117,31 % planiranog iznosa.

Za stavku **ozelenjavanje zelenih površina**, a odnosi se na novu sadnju i održavanje postojećih nasada na javnim površinama u gradu Kninu, planirano je utrošiti 56.000,00 kn bez PDV-a. (Rebalansom sredstava Grada Knina za odražavanje komunalne infrastrukture, smanjena je navedena stavka sa 67.500,00 bez PDV-a na 56.000,00 kn bez PDV-a)

Efikasnost navedene stavke u iznosu fakturiranih sredstava bio je 40.467,37 kn bez PDV-a, odnosno 72,26 % planiranog iznosa.

Za stavku **održavanje košarica za otpatke i klupa u parkovima**, planirano je bilo utrošiti 11.220,00 kn bez PDV-a.

Efikasnost navedene stavke u iznosu fakturiranih sredstava bio je 3.000,00 kn bez PDV-a, odnosno 26,74 % planiranog iznosa.

Za stavku **odvoz otpada**, a odnosi se na odvoz i zbrinjavanje otpada sa „divljih“ odlagališta otpada, te odvoz i zbrinjavanje otpada sa lokacija groblja u prigradskim dijelovima grada, a koja u redovitom planu i programu ne održava Čistoća i zelenilo, a planirano je bilo utrošiti 20.000,00 kn bez PDV-a.

Efikasnost navedene stavke u iznosu fakturiranih sredstava bio je 17.894,00 kn bez PDV-a, odnosno 89,47 % planiranog iznosa.

Za stavku **održavanje krošanja stabala**, planirano je bilo utrošiti 13.000,00 kn bez PDV-a.





Efikasnost navedene stavke u iznosu fakturiranih sredstava bio je 9.368,00 kn bez PDV-a, odnosno 72,06 % planiranog iznosa.

Za stavku **izvanredni radovi** koja se odnosi na radove koji se obavljaju prema radnim nalogima komunalnog redarstva Grada Knina, kao što su: izvanredni radovi košnje, prikupljanja i odvoza otpada, uklanjanja grafita, sječe stabala itd.. Navedeni radovi koji nisu planirani u redovitom održavanju i/ili nisu obuhvaćeni radovima na javnim prometnim i javnim zelenim površinama u gradu Kninu, planirano je bilo utrošiti 60.000,00 kn bez PDV-a.

Efikasnost navedene stavke u iznosu fakturiranih sredstava bio je 65.688,37 kn bez PDV-a, odnosno 109,48 % planiranog iznosa.

Konačno, u 2021. godini, planirano je, prema Planu za održavanje čistoće i javnih površina utrošiti 1.296.000,00 kn bez PDV-a, a konačni obračun realiziranih i fakturiranih radova iznosio je 1.246.821,74 kn, odnosno **96,21 %** ugovoreni radova, što je praktično potpuno ispunjenje navedenog Plana.

#### **4.5 Održavanje groblja**

Održavanje gradskog groblja Knin u 2021. godini se provodilo redovito i na vrijeme, a pod održavanjem gradskog groblja Knin podrazumijeva se:

- održavanje zelenila i staza na gradskom groblju
- čišćenje okoline grobnih mjesta
- održavanje krošanja stabala
- odvoz komunalnog otpada
- uklanjanje posušenog cvijeća i dogorjelih lampiona i odvojeno prikupljanje lampiona i cvijeća

Svi navedeni radovi odvijali su se kako redovito, prema internom planu, tako i prema ukazanoj potrebi (izvanredno). Specifikacija radova na održavanju gradskog groblja prema Gradu Kninu kao i obračun troškova dostavlja se u 2 polugodišnja izvješća. Iznosi koje smo imali na održavanju (planiranih sredstava za tu namjenu u 2021. godini su iznosila 88.000,00 kn bez PDV-a) namjenski se utrošilo i fakturiralo 88.324,00 kn bez PDV-a, ili iskorištenih 100,37 % financijskih sredstava.

Za potrebe prihvata ožalošćenih članova obitelji pokojnika i prostorije za privremeni ispraćaj pokojnika, Društvo je organiziralo radove ne izgradnji adekvatne privremene prostorije, koja će biti u funkciji do puštanja u rad zgrade nove mrtvačnice.

Također, za potrebe 3 djelatnika koja rade na gradskom groblju, osiguran je i unajmljen stambeno/uredski kontejner, opremljen sa svim potrebnim priključcima i prostorom za adekvatan rad djelatnika, te je organiziran i najam eko-wc-a.

Navedeno će biti u najmu do okončanja izgradnje nove zgrade mrtvačnice i do predaje na korištenje zgrade mrtvačnice Čistoći i zelenilu d.o.o.

Što se tiče građevinsko-zemljanih radova u 2021. godini započeta je i dovršena gradnja 17 komada armirano-betonskih grobnica sa dva ukopna mjesta, a obavljani su i planovi za





izgradnju 34-36 depozit-grobnica sa 2 ukopna mjesta, te je isplaniran položaj izgradnje grobnica za umrle branitelje iz Domovinskog rata.

U 2021. godini nastavljena je izgradnja depozit-grobnica za pokojnike koji nemaju osigurano grobno mjesto na gradskom groblju (grobnica), a koje izrađujemo vlastitim radnim snagama, te je u navedenom periodu izgrađeno 10-ak depozit grobnica.

U srpnju 2021. godine, u redovitom terminu izdani su računi korisnicima za godišnju naknadu za korištenje grobnih mjesta.

Redovito su se izvodili radovi na iskopima zemlje zbog ukopa umrlih osoba koji imaju zemljani ulaz u grob, kao i radovi na pripremama ukopa. U ovo pandemijsko vrijeme veliki trud i oprez bio je prisutan od strane djelatnika, kako zbog strogog ograničenja broja osoba na sprovodima i posljednjim ispraćajima, tako i zbog zadanih pravila ukoliko je umrla osoba bila i COVID-19 pozitivna osoba.

<i>GODINA</i>	<i>UKOP</i>	<i>DEPOZITI</i>	<i>GROBNICE</i>
2020	68	15	9
2021	100	33	15

Direktor  
Ivan Mesić  
ČISTOĆA I ZELENILO d.o.o.  
Trg Oluje 5. kolovoza 1995. kbr. 9