



**ČISTOĆA I ZELENILO d.o.o.**

**Trg Oluje 5. kolovoza 1995. godine. kbr. 9,  
22300 Knin**

Tel: 022/668-169 Fax 022/668-160

Web: [www.ciz.hr](http://www.ciz.hr)

IBAN: HR6324020061100736852

kod Erste&Steiermärkische Bank d.d.

SWIFT/BIC: ESBCHR22

MB: 02905043

OIB: 46163832762

Urbroj: 136/1-21

Knin, 31. ožujka 2021.

# Izvještaj o poslovanju Društva Čistoća i zelenilo d.o.o. za 2020. godinu

Ožujak 2021.



## 1. Uvod

Trgovačko društvo Čistoća i zelenilo d.o.o. iz Knina obavlja komunalnu djelatnost održavanja čistoće i odlaganja komunalnog otpada, te održavanje zelenih površina i groblja na području grada Knina i okolice.

Sjedište Društva je u Kninu, na adresi Trg Oluje 5. kolovoza 1995. kbr.9. Trgovačko društvo Čistoća i zelenilo d.o.o. iz Knina nastalo je preoblikovanjem Komunalnog poduzeća d.o.o. Knin i njegova usklađenja sa Zakonom o trgovačkim društvima i Zakonom o komunalnom gospodarstvu. Osnivač i jedini član trgovačkog društva Čistoća i zelenilo d.o.o. iz Knina je Grad Knin.

Društvo Čistoća i zelenilo d.o.o. upisana je u sudski registar Trgovačkog suda u Zadru stalna služba u Šibeniku pod brojem Tt-12/556-6 od 18. svibnja 2012.godine sa matičnim brojem subjekta upisa (MBS) 110030889, OIB 46163832762.

Iznos temeljnog kapitala: 1.408.000,00 kuna. Žiro račun otvoren kod Erste & Steiermärkische banka IBAN: HR6324020061100736852.

Osnovne djelatnosti Društva su slijedeće:

- Održavanje čistoće
- Odlaganje komunalnog otpada
- Skupljanje i odlaganje tehnološkog otpada
- Javna rasvjeta
- Usluge projektiranja i zaštite hortikulturnih površina
- Izvođenje hortikulturnih radova
- Upravljanje i održavanje parkirališta
- Upravljanje grobljem
- Održavanje groblja i krematorija i prijevoz pokojnika
- Izrada vijenaca
- Ugradnja, održavanje i popravka plinskih instalacija i plinskih uređaja
- Održavanje nerazvrstanih cesta
- Održavanje prometne signalizacije (usluge održavanje cestovne prometne signalizacije, trasiranje i bojanja cesta, uertavanje i iscertavanje putokaza i prometnih znakova)
- Kupnja i prodaja robe
- Gospodarenje građevinskim otpadom
- Prijevoz otpada
- Posredovanje u gospodarenju otpadom
- Sakupljanje otpada
- Gospodarenje otpadom
- Trgovanje otpadom
- Djelatnost u kojoj se koristi energija dobivena oporabom
- Sakupljanje otpada za potrebe drugih

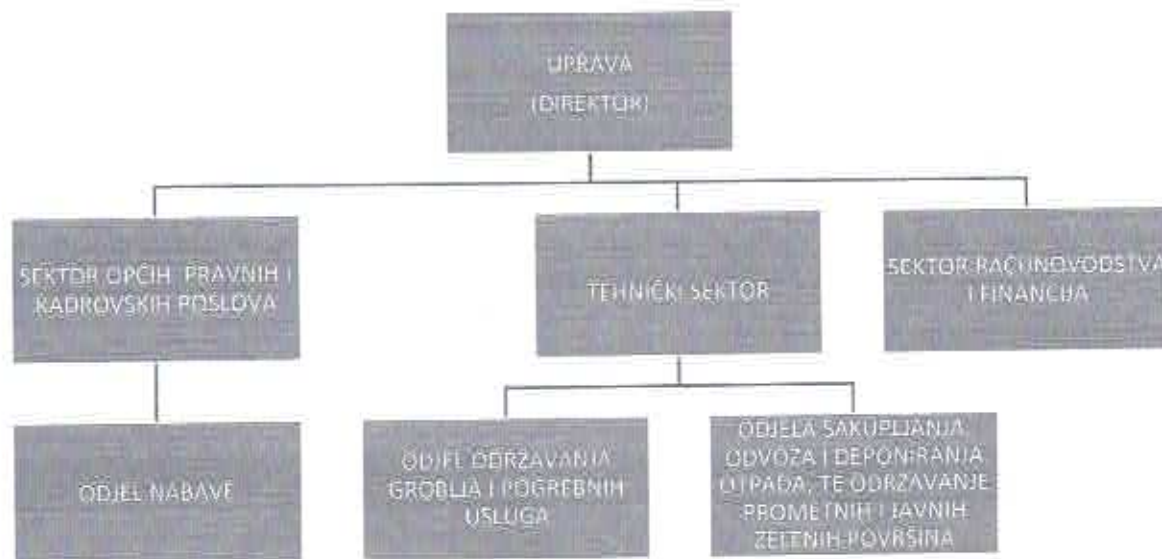


- Prijevoz otpada za potrebe drugih
- Posredovanje u organiziranju oporabe i/ili zbrinjavanja otpada u ime drugih
- Izrada grobnica, nadgrobnih spomenika i ukrasnih predmeta, njihova montaža i demontaža, oblaganje grobnica kamenom
- Cestovni prijevoz robe
- Obavljanje pogrebne djelatnosti

Organe trgovačkog društva Čistoća i zelenilo d.o.o. iz Knina čine Skupština Društva, Nadzorni odbor (sastavljen od tri člana kojima mandat traje četiri godine) i Uprava.

Osnovna zadaća Čistoće i zelenila d.o.o. iz Knin je prikupljanje i zbrinjavanje komunalnog otpada za područje Grada Knina na optimalan i ekološki prihvatljiv način te održavanje i uređivanje zelenih površina u Kninu. Čistoća i zelenilo d.o.o. Knin tu svoju prioritetnu zadaću obavlja pružanjem usluge, koja kvalitetom i cijenom zadovoljava potrebe korisnika.

Tumačenje izvješća će biti podijeljeno prema organizacijskim jedinicama Društva. Što se tiče organizacijske strukture Društva krajem 2020. godine je оформljen Odjel nabave u kojem je predviđena jedna osoba.



Shema 1 – Organizacijska struktura Društva

## 2. Opći, pravni i kadrovski poslovi

U razdoblju od 01. siječnja do 31. prosinca 2020. godine Sektor općih, kadrovskih i pravnih poslova obavljao je poslove iz svoje nadležnosti na način utvrđen Pravilnikom o ustrojstvu i sistematizaciji radnih mjesta, a sve u skladu sa zakonom, podzakonskim aktima i općim aktima



Grada Knina kao osnivača. U 2020. godini u Sektoru se nalaze 4 osobe od kojih je jedna na porodiljnom dopustu. Tijekom iste godine došlo je do promjene voditelja koji je dao otkaz, a na njegovo radno mjesto nakon provedenog natječaja je došao novi voditelj sektora.

U Sektoru su se obavljali pravni poslovi i zadaće, opći poslovi, kadrovski poslovi administrativni poslovi, poslovi naplate potraživanja za izvršene usluge, poslovi javne nabave, te poslovi pisarnice i uredskog poslovanja.

Pod poslovima koji su u nadležnosti Sektora tijekom 2020. godine, odrađeno je slijedeće:

- zahtjevi isključenja i uključanja pružanja usluga društva kako po zahtjevu korisnika, tako i po službenoj dužnosti
- na šalteru za reklamacije se zaprimaju sve vrste reklamacija i upita koji se odnosi na pružanje usluga pri čemu se broj zaprimljenih reklamacija na pružene usluge nalazi u ukupnom broju zahtjeva (većina ih se odnosi na visinu cijene usluge, nekorištenje usluge, dojava činjenice smrti i sl.). Svakom se zahtjevu pristupa profesionalno i u što kraćem roku.
- značajan broj prigovora na ovršna Rješenja kako direktno upućenih na isporučitelja, kao i značajan broj prigovora na ovršna Rješenja koji su odlukom suda ukinuta, te su isporučitelj i korisnik usluge upućeni u parnicu koja se vodi kao prigovor protiv platnog naloga u raspravljanju. Većina takvih sudskih postupaka nije okončana zbog neuredne dostave poziva tuženiku (radi se o poznatim i dugogodišnjim dužnicima).
- pravna korespondencija sa tijelima državne uprave, jedinicama lokalne i područne samouprave, drugima pravnim osobama s javnim ovlastima i dr. institucija

Sektor je standardno u 2020. godini izrađivao Odluka uprave, tj. direktora u odnosu na status društva, zaposlenika, pravne zahtjeve, odluke računovodstveno-financijske naravi, izrađivao i kontrolirao Ugovore sa subjektima s kojima je društvo imalo poslovni odnos, zatim pregled ponuda, polica osiguranja, pravna potpora na sastancima Uprave sa poslovnim partnerima.

U drugom polugodištu u suradnji sa Višim referentom računovodstva izvršen je posao javne nabave novog dvokomornog vozila, te se pravno sudjelovao u vođenju korespondencije sa Šibensko-kninskom županijom u ishodenju nove dozvole za deponij Mala Promina, a s pravne strane odrađena je dokumentacija koja je bila potrebna za sanaciju krova zgrade.

U Sektoru je pripremalo materijale za sjednice Skupštine i Nadzornog odbora društva, te se vodilo zapisnike, izrađivalo odluke imenovanih tijela. U 2020. godini održano je:

- 7 sjednica Nadzornog odbora
- 7 sjednica Skupštine društva.

Imenovana je nova Uprava s jednim članom (direktorom) koja je počela sa radom u rujnu 2020. godine. Također su imenovani novi članovi Nadzornog odbora kao i predsjednik Nadzornog odbora.



Sektor je tijekom 2020. godine posebno pratio regulativu koja se odnosi na stanje pandemije COVID 19, te mjera koje je Stožer donosio radi sprečavanja širenja zaraze. U tu svhgu izraden je veliki broj akata društva u odnosu na organizaciju rada, rada od kuće, primanje stranaka, pružanje usluga, obveze zaštite i dezinfekcije.

Također je u 2020. pravno podržan postupak neizdavanja računa za pravne subjekte (cafe bar, restorani i sl.), kojima je odlukom Stožera zabranjen rad u određenim periodima 2020. godine te su obustavljeni računi za travanj i prosinac 2020. godine.

U 2020. godini Sektor je izradio dokumentaciju i podlogu temeljem koje je Uprava donijela Odluku o plaćanju putnih troškova svim zaposlenicima koji žive van mjesta rada ili su s mjestom prebivališta udaljeni od mjesta rada više od 2 km na bazi 1 kn/km ili mjesečne karte.

Sektor je zastupao Društvo na ročištima u kojem je isto na strani tužitelja ili tuženika. Predmetnih sporova je trenutno sedam, koji nisu okončani. U 5 sporova Društvo je aktivno legitimirano (tužitelj), a u 2 spora je pasivno legitimirano (tuženik).

U provedbi postupaka prisilne naplate u 2020. godini kreirane su **453 ovrhe** od toga je slijedeći status ovrha:

- 21 obustavljena (nepoznato mjesto prebivališta, strana država, plaćeno,...)
- 76 naplaćena u potpunosti
- 25 djelomično naplaćeno
- 20 glavnica naplaćena, ostali troškovi postupka
- 40 poslano na provedbu/naplatu po računu dužnika kod FINA, 2 vraćene (korisnici nemaju računa)
- 8 internih otpisa potraživanja
- 263 ovrhe ništa naplaćeno tijekom 2020. god.

U 2020. godini doneseno je 57 Odluka otpisu dugovanja temeljem Rješenja sudova sukladno odredbama Zakona o stečaju potrošača.

Zahtjeva postavljenih s osnova *Zakona o pristupu informacijama* nije bilo.

Klasičnih prigovora s osnova *Zakona o zaštiti potrošača* nije bilo (100% odradeno kroz reklamacije).

Sektor je za 2020. godinu dostavio izvješće sukladno Zakonu o pravu na pristup informacijama.

Također je odraden posao ispunjavanja i dostavljanja polugodišnjeg i godišnjeg izvješća o nepravilnostima.

Društvo je zaključno sa 31.12.2020. godine imalo 48 radnika, a od toga:

- 7 radnika ima Ugovor na određeno vrijeme
- 41 radnik ima Ugovor na neodređeno vrijeme
- 2020. god. 1 odlazak u mirovinu



- 2020. god. 1 ostavka člana Uprave
- 2020. god. 2 sporazumna prestanka Ugovora o radu
- 1 radnik koristio roditeljski dopust za blizance, zaključno sve do 14.05.2022. god.
- 1 radnik koristi plaćeni dopust do 8 godine djetetova života (01.01.2021. prijevremeni povrat na rad).

Tablica 1.: Struktura radnika po stručnoj spremi:

Stručna sprema	Broj radnika
VSS	5
VŠS	6
SSS	13
NKV, OŠ, bez škole	24

Sastavni dio sektora je i uredsko poslovanje koje se vodi kroz knjige u kojima se vodi evidencija dokumenata i to kroz urudžbeni Zapisnik koji se sastoji od dvije knjige i urudžbenog zapisnika računa:

1. **knjiga zahtjeva** - urudžbeni zapisnik zahtjeva za 2020. godinu zaključen je sa rednim brojem predmeta 887.
2. **knjiga akata** - urudžbeni zapisnik akata za 2020. godinu zaključen je sa rednim brojem predmeta 520.
3. **urudžbena evidencija računa** - urudžbeni zapisnik računa za 2020. godinu zaključen je sa rednim brojem 913

### 3. Računovodstvo i financije

U 2020.godini Društvo je ostvarilo ukupne prihode u iznosu od **6.952.505,69 kn** što je za **1,11%** manje u odnosu na 2019. godinu.

Ukupni rashodi u 2020.godini iskazani su u iznosu od **6.060.432,28 kn** i za **15,5%** su veći od ostvarenih rashoda u 2019. godini.

Društvo je u 2020. Iskazalo neto dobit u iznosu od **780.570,74 kn** što je u odnosu na 2019.godinu kad je iskazana neto dobit iznosila **1.466.183,18 kn** za **53,2%** manje.



### 3.1 Izloženost rizicima i upravljanje rizicima

Društvo je izloženo raznim financijskim rizicima koji su povezani s kreditnim i rizikom likvidnosti. Društvo prati navedene rizike i nastoji umanjiti njihov potencijalni utjecaj na financijsku izloženost Društva. Tvrtka je u 2020. godini sukladno Zakonu o sustavu unutarnjih kontrola u javnom sektoru angažirala stručnu tvrtku koja je izradila svu potrebnu dokumentaciju koja se nalazi u softveru konzultanta gdje su uključeni i rizici koji se nalaze u Registru rizika.

#### 3.1.1 Kreditni rizik

Kreditni rizik je rizik da jedna strana u financijskom instrumentu neće ispuniti svoje obveze te da će time prouzročiti nastanak financijskog gubitka drugoj strani. Najveći kreditni rizik Društva je onaj u odnosu na potraživanja od kupaca. Ukupna potraživanja od kupaca na dan 31.12.2020. godine iznosila su 3.136.870,52 kn.

#### 3.1.2 Rizik likvidnosti

Likvidnost poslovanja predstavlja sposobnost Društva za pravodobno podmirenje obveza. Poduzeto je niz aktivnosti s ciljem optimalnog poslovanja. Obveze za plaće, porez na dobit, porez na dodanu vrijednost podmirivani su na vrijeme.

#### 3.1.3 Valutni rizik

Društvo nije izloženo valutnom riziku jer su obveze za zajmove (financijski leasing) iskazane u domaćoj valuti.

Žiro račun tijekom 2020. godine nije bio blokiran

### 3.2 Značajni događaji u 2020. godini sa financijskog aspekta

#### 3.2.1 Ishodjenje dozvole za gospodarenje otpadom

U 2020. godini Društvo je s Erste bankom sklopilo Ugovor o bankovnoj garanciji u svrhu osiguranja izvršenja obveza na iznos od 6.460.000,00 kn i rok do 26.10.2025. godine zbog ishodenja dozvole za gospodarenje otpadom na lokaciji Mala Promina bb, 22300 Knin, k-č. 1476/2, k.o. Ramljane što je evidentiranje u izvan bilančnim zapisima.

#### 3.2.2 Nabava dvokomornog vozila za odvojeno prikupljanje otpada

Nastavno na Odluku o financiranju Ministarstva zaštite okoliša i energetike, kojom se uređuje financiranje projekta „Nabava dvokomornog vozila za odvojeno prikupljanje otpada u Kninu“ iz sredstava Kohezijskog fonda (KF), Fond u ulozi Posredničkog tijela razine 2 (PT2)



u suradnji s Ministarstvom gospodarstva i održivog razvoja (MINGOR) u ulozi Posredničkog tijela razine 1 (PT1) dodjeljuje bespovratna sredstva u iznosu 1.424.960,00kn (bez pdv-a), a ukupna vrijednost projekta 1.827.806,30kn (bez pdv-a), što sveukupno s pdv-om iznosi 2.284.757,88 kn. Društvo plaća iznos pdv-a i razliku od sufinanciranog do punog iznosa, što je sveukupna obveza 859.797,88 kn. Za provođenje projekta angažiran je djelatnik Društva koji radi pola radnog vremena na projektu, a pola na radnom mjestu na kojem je zaposlen, dok je plaća na teret Društva.

**3.2.3 Nabava službenog osobnog automobila**  
U 2020.godini nabavljen je osobni automobil bez zaduživanja, plaćen je jednokratno. Vrijednost automobila je 145.500kn s pdv-om.

#### **3.2.4 Sustav kvalitete i zaštite okoliša**

Krajem 2020.godine Društvo je započelo proces uvođenja sustava kvalitete i zaštite okoliša kako bi se unaprijedilo poslovanje, smanjili potencijalni rizici, povećala efikasnost.

### **3.3 Pokazatelji poslovanja**

#### **3.3.1 Analiza imovine**

*Tablica 2: Analiza imovine*

Opis	2019	2020
Dugotrajna imovina	1.867.592	3.172.013
Kratkotrajna imovina	4.210.864	4.703.214
Dugoročne obveze	289.948	877.289
Kratkoročne obveze	656.796	624.436
Kapital i pričuve	5.002.574	5.783.144
stupanj samofinanciranja >4	5,28	3,85

Dugotrajna imovina kroz promatrano razdoblje bilježi trend rasta što ukazuje na ekonomsku jačanje društva. Društvo je u 2020.godini kupilo osobni automobil, kamion za odvoz otpada, kao i ostalu uredsku opremu. Kratkotrajna imovina kroz promatrano razdoblje se povećava, a najveći udjel imaju potraživanja koja na neki način predstavljaju kreditiranje kupaca i buduću ekonomsku korist, a u 2020. godini uz potraživanja veliki udio ima odlično stanje na računu.

Stupanj samofinanciranja pokazuje da je pokriće ukupnih sredstva kapitalom blizu zadanih vrijednosti





Grafikon 1.: Struktura i dinamika vrijednosti imovine

Najveći udio u kratkotrajnoj imovini čine potraživanja i znatan iznos otpada na novac u banci.

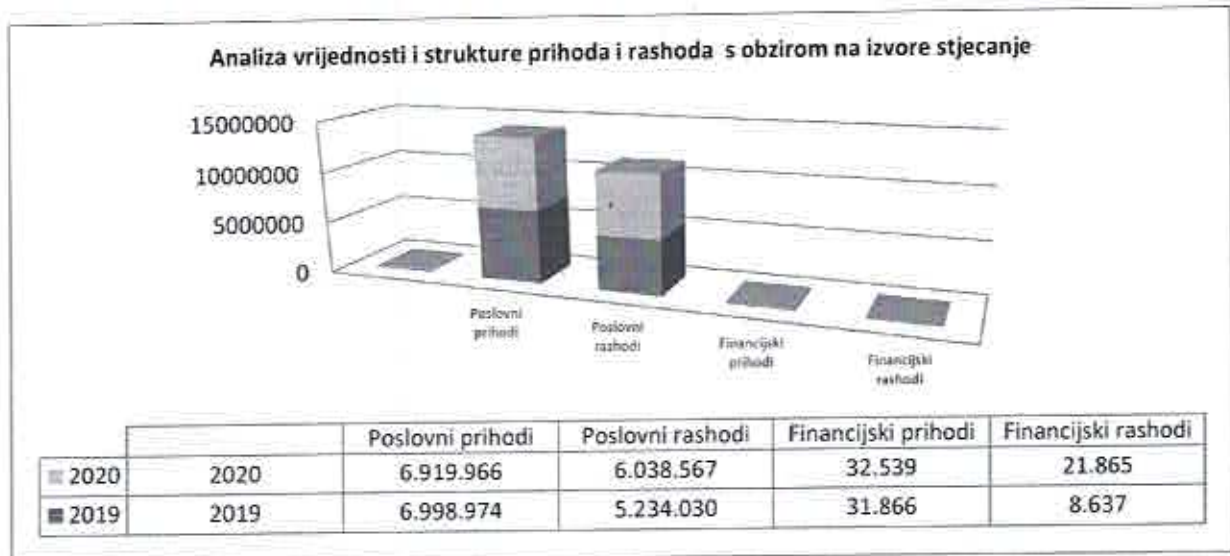


Graf 2.: Analiza vrijednosti kapitala i obveza

U strukturi kratkoročnih obveza najmanji udio je prema dobavljačima a veći dio se odnosi na obveze prema zaposlenima za plaću u 12mj, obveze za porez na dobit. Dugoročne obveze u 2020. godini bilježe trend povećanja koji se odnosi na obveze prema leasing kući zbog nabava vozila za odvoz otpada uz postojeći leasing za nabavu drobilice. Društvo redovno podmiruje obveze prema leasing kući.



### 3.3.2 Struktura prihoda i rashoda po izvoru stjecanja



Graf 3.: Analiza vrijednosti i strukture prihoda i rashoda s obzirom na izvore stjecanja

Vidljivo je da društvo u 2020.godini najveći prihoda ostvaruje iz poslovnih prihoda. Rashodi bilježe rast u 2020.godini godine, i poslovni i financijski.

### 3.3.3 Analiza likvidnosti

#### 3.3.3.1 Analiza tekuće likvidnosti

Tablica 3.: Analiza tekuće likvidnosti

Opis	2019	2020
Kratkotrajna imovina	4.210.864	4.703.214
Kratkoročne obveze	656.796	624.436
L1 - tekući odnos >2	6,41	7,53

Koeficijent tekuće likvidnosti pokazuje odnos kratkotrajne imovine i kratkoročnih obveza. Kratkotrajna imovina (zalihe, potraživanja iz poslovanja, novac) je dostatna za podmirenje kratkoročnih obveza. Koeficijent tekuće likvidnosti u pravilu bi trebao biti veći od 2, odnosno Društvo mora imati minimalno dvostruko više kratkotrajne imovine nego kratkoročnih obaveza. Koeficijent tekuće likvidnosti je 7,53 (>2)



### 3.3.3.2 Analiza ubrzane likvidnosti

Tablica 4.: Analiza ubrzane likvidnosti

Opis	2019	2020
Kratkotrajna imovina bez zaliha	3.975.891	4.582.823
Kratkoročne obveze	656.796	624.436
L2 - brzi odnos >1	6,05	7,34

Koeficijent ubrzane likvidnosti pokazuje odnos između obrtnih sredstava (umanjenih za zalihe) i kratkoročnih obveza. Koeficijent ubrzane likvidnosti je 7,34 (>1), što znači da kratkoročne obveze nisu veće od zbroja novca na računu i potraživanja od kupaca.

### 3.3.3.3 Analiza novčane likvidnosti

Tablica 5.: Analiza novčane likvidnosti

Opis	2019	2020
Novac na računu i u blagajni	1.013.754	1.336.405
Kratkoročne obveze	656.796	624.436
L3 - novčani odnos >1	1,54	2,14

Koeficijent novčanog odnosa pokazuje odnos između novca na računu i blagajni i kratkoročnih obveza. Koeficijent je 2,14 što znači da Društvo ima 2 puta više novčanih sredstava od kratkoročnih obveza.

Kroz promatrano razdoblje kroz sva 3 pokazatelja likvidnosti (L1,L2,L3) su iznad svojih empirijskih vrijednosti, odnosno društvo dio svoje dugotrajne imovine financira iz kratkoročnih izvora i jedan je od pokazatelja da nema krize u poslovanju.

### 3.3.4 Analiza financijske stabilnosti

Tablica 6.: Analiza financijske stabilnosti

Opis	2019	2020
Dugotrajna imovina	1.867.592	3.172.013
Kapital i rezerve	5.002.574	5.783.144
Dugoročne obveze	289.948	877.289
Kratkoročne obveze	656.796	624.436
Stupanj pokriva I (>100%)	267,86	182,32
Stupanj pokriva II (>100%)	283,39	209,97
Stupanj samofinanciranja	528,40	385,10



Stupanj pokrića I pokazuje stupanj pokrića dugotrajne imovine kapitalom, odnosno glavnicom uvećanom za dugoročne obveze (stupanj pokrića II). Za oba pokazatelja vrijednost bi trebala biti veća od 1, ili oko 1. Stupanj pokrića I pokazuje stupanj financiranja dugotrajne imovine iz dugoročnih obveza, bilo vlastitih (temeljni kapital, pričuve) ili tuđih (bankarski krediti).

Stupanj pokrića II govori o stupnju pokrića dugotrajne imovine glavnicom uvećanom za dugoročne obveze. Kroz promatrana razdoblja stupnjevi pokrića pokazuju odličnu financijsku stabilnost društva.

### 3.3.5 Analiza uspjeha

Tablica 7.: Analiza uspjeha

Opis	2019	2020
Poslovni prihodi	6.998.974	6.919.966
Poslovni rashodi	5.234.030	6.038.567
Financijski prihodi	31.666	32.539
Financijski rashodi	8.637	21.865
Ukupan prihod	7.030.840	6.952.505
Ukupni rashodi	5.242.667	6.060.432
Dobit prije oporezivanja	1.788.173	892.073
Broj zaposlenih	46	48
<b>Analiza ekonomičnosti</b>		
Opća ekonomičnost Eo (>100%)	134,11	114,72
Ekonomičnost osnovne aktivnosti Ep (>100%)	133,72	114,60
Ekonomičnost financiranja Ef (>100%)	368,95	148,82
Ekonomičnost izvanrednih aktivnosti Ei (>100%)	0	0
<b>Analiza proizvodnosti</b>		
Prihod po zaposlenom	152.844	144.844
Dobit po zaposlenom	38.873	18.585

Prema podacima koji su navedeni u tablici koja se nalazi iznad kroz promatrano razdoblje Društvo posluje ekonomično.

Opća ekonomičnost stavlja u odnos ukupne prihode s ukupnim rashodima (114,72), ekonomičnost osnovne aktivnosti poslovne prihode s poslovnim rashodima (114,60), ekonomičnost financiranja financijske prihode s financijskim rashodima (148,82).

Analizom proizvodnosti uočen je smanjenje prihoda po zaposlenom. Kako društvo ostvaruje manju dobit u poslovanju tako se smanjuje i prihod po zaposlenom. Iako je broj zaposlenih veći nego u 2019. godini ostvareni su neznatno manji prihodi nego u 2019. godini.



### 3.3.6 Analiza rentabilnosti

Tablica 8.: Analiza rentabilnosti

Opis	2019	2020
Dobit prije oporezivanja	1.788.173	892.073
Amortizacija i vrijednosti usklađene dugotrajne imovine	218.364	305.564
Ukupan prihod	7.030.840	6.952.505
Ukupno ulaganja (kapital + obveze)	2.354.744	2.909.725
Vlastito ulaganje (kapital + pričuve + dug. pričuve)	5.002.574	5.783.144
Rentabilnost prometa ROS (>10%)	25,43	12,83
Rentabilnost ukupnog ulaganja ROI (>20%)	75,94	30,66
Rentabilnost vlastitog ulaganja ROE	35,75	15,43

Pokazatelji rentabilnosti izražavaju snagu zarade društva, odnosno pokazuju ukupni efekt likvidnosti, upravljanja imovinom i dugom na mogućnost ostvarenja profita. Rentabilnost prometa stavlja u odnos dobit prije oporezivanja i ukupan prihod i koeficijent je 12,83, rentabilnost ukupnog ulaganja dobit prije oporezivanja i ukupna ulaganja i koeficijent je 30,66, a rentabilnost vlastitog ulaganja dobit prije oporezivanja i vlastito ulaganje i koeficijent iznosi 15,43. Sva tri pokazatelja su zadovoljavajuća.

### 3.3.7 Pokazatelji zaduženosti

Tablica 9.: Koeficijent zaduženosti

Opis	2019	2020
Ukupne obveze	946.744	1.501.725
Ukupna imovina	6.078.456	7.875.227
Koeficijent zaduženosti	0,15	0,19

Pokazatelj zaduženosti pokazuje koliko je imovine financirano iz vlastitih a koliko iz tuđih izvora, a prihvatljivo je do 50%. Društvo u 2020. godini 19% imovine financira iz tuđih izvora, a udio vlastitog kapitala u ukupnim izvorima financiranja je 81%.

Tablica 10.: Faktor zaduženosti

Opis	2019	2020
Ukupne obveze	946.744	1.501.725
Amortizacija + neto dobit	1.684.548	1.086.124
Koeficijent zaduženosti (godina)	0,56	1,38



Faktor zaduženosti nam govori da je Društvu u 2020.godini uz ostvarenu dobit i amortizaciju trebala 1godina i 3 mjeseca da podmiri kratkoročne i dugoročne obveze. Zaduzenost u 2020.godini je povećana u odnos prethodne godine, a razlog povećanja zaduzenosti je dugoročni leasing za nabavu vozila za odvoz komunalnog otpada.

### 3.3.8 Koeficijent financiranja

Tablica 11.: Koeficijent financiranja

Opis	2019	2020
Ukupne obveze	946.744	1.501.725
Kapital i rezerve	5.002.574	5.783.144
<b>KOEFICIJENT FINANCIRANJA</b>	<b>0,19</b>	<b>0,26</b>

Koeficijent financiranja pokazuje odnos financiranja iz tuđih i vlastitih izvora. U 2020.godini na jednu jedinicu vlastitih sredstava dolazi 0,26 jedinica tuđih sredstava.

### 3.3.9 Analiza aktivnosti

Pokazatelji aktivnosti mjere koliko efikasno Društvo upotrebljava svoje resurse, odnosno kojom brzinom imovina cirkulira u poslovnom procesu. Najznačajniji pokazatelji aktivnosti su:

#### a) Koeficijent obrtaja ukupne imovine

Tablica 12.

Opis	2019	2020
Ukupni prihod	7.030.840	6.952.505
Ukupna aktiva	6.078.456	7.875.227
<b>Koeficijent obrtaja ukupne imovine</b>	<b>1,16</b>	<b>0,88</b>

Koeficijent obrtaja ukupne imovine pokazuje odnos između ukupnog prihoda i ukupne imovine, odnosno koliko se puta imovina pretvori u prihode. Na taj način se pokazuje efikasnost kapitala upotrebljenog za financiranje imovine. Koeficijent obrtaja ukupne imovine u 2020. godini se smanjio za 0,28, odnosno smanjio se obrtaj ukupne imovine u prihode. U 2020. godine na svaku kunu imovine ostvareno je 0,88 kn prihoda. Koeficijent je neznatno manji od 1 i znači da Društvo u jednom poslovnom ciklusu ostvaruje ukupan promet skoro jednak imovini Društva.

#### b) Koeficijent obrtaja kratkotrajne imovine

Tablica 13.

Opis	2019	2020
Ukupni prihod	7.030.840	6.952.505
Kratkotrajna imovina	4.210.864	4.703.214
<b>Koeficijent obrtaja kratkotrajne imovine</b>	<b>1,67</b>	<b>1,48</b>



Koeficijent obrtaja kratkotrajne imovine pokazuje odnos između ukupnih prihoda i kratkotrajne imovine. Koeficijent se u 2020. godini neznatno smanjio u odnosu na 2019. godinu što znači da se povećalo prosječno trajanje obrta kratkotrajne imovine u prihode. U 2020. godini se kratkotrajna imovina 1,48 puta obrtala u prihode.

c) Koeficijent obrtaja potraživanja

Tablica 14.

Opis	2019	2020
Prihodi od prodaje	6.383.149	6.639.208
Potraživanja od kupaca	2.916.890	3.136.870
Koeficijent obrtaja potraživanja	2,19	2,12

Koeficijent obrtaja potraživanja pokazuje koliko se puta godišnje potraživanja naplate, odnosno pretvore u novac i pokazuje da Društvo svoja tekuća potraživanja pretvori u novac, odnosno prosječno naplaćuje 2,12 puta godišnje.

Trajanje naplate potraživanja u danima računa se temeljem ovog koeficijenta.

d) Trajanje naplate potraživanja u danima

Tablica 15.

Opis	2019	2020
Broj dana u godini	365	366
Koeficijent obrtaja potraživanja	2,19	2,12
Trajanje naplata potraživanja (dana)	167	173

Društvu je u 2020. godini bilo potrebno 173 dana da naplati svoja potraživanja.

e) Koeficijent obrtaja obveza

Tablica 16.

Opis	2019	2020
Materijalni rashodi	1.530.501	1.718.122
Obveze prema dobavljačima i kratkoročne obveze prema bankama	57.394	142.902
Koeficijent obrtaja obveza	26,66656793	12,02307875

Koeficijent obrtaja obveza nam pokazuje koliko puta godišnje Društvo plati svoje obveze.

f) Prosječno razdoblje plaćanja obveza

Tablica 17.

Opis	2019	2020
Broj dana u godini	365	366
Koeficijent obrtaja obveza	26,66	12,02
Prosječno razdoblje plaćanja obveza	13,69092273	30,44925125



Dijeljenjem broja dana u godini s koeficijentom obrtaja obveza dobivamo prosječno razdoblje plaćanja obveza i pokazuje nam koliko je dana potrebno za podmirenje obveza. U 2020. godini Društvu je bilo potrebno 30 dana za podmirenje obveza.

### 3.4 Prosječna neto plaća djelatnika

Tablica 18.: Prosječna neto plaća djelatnika

Opis	2019	2020
Ukupna neto plaća (godišnja)	2.034.002	2.337.066
Broj radnika	48,00	48,00
Prosječna neto plaća (mesečna)	3.684,79	4.057,41

Društvo je u na dan 31.12.2020. godine imalo 48 djelatnika i prosječna plaća po djelatniku iznosi 4.057,41kn i u odnos 2019. godine veća je za 372,62kn.

## 4 Tehnički sektor

Izješće o radu Tehničkog sektora Čistoće i zelenila d.o.o. za poslovnu 2020. godinu, temelji se na izvješću o radu Odjela za sakupljanje i odvoz komunalnog otpada i održavanja javnih površina, te o radu Odjela za skladištenje, obradu i zbrinjavanje otpada.

Osim toga izvješće se odnosi i na upravljanje i radove na gradskom groblju Knin, te rad u Reciklažnom dvorištu Knin.

Kako bi se lakše i detaljnije opisali navedeni procesi, poslovi su podijeljeni u 5 (pet) osnovnih grupa, a one su slijedeće:

1. Sakupljanje i odvoz miješanog komunalnog otpada i reciklabilnog otpada
2. Odlaganje (zbrinjavanje) miješanog komunalnog otpada na odlagalištu „Mala Promina“
3. Reciklažno dvorište Knin
4. Održavanje javnih gradskih i javnih prometnih površina
5. Gradsko groblje Knin

### 4.1 Sakupljanje i odvoz miješanog komunalnog otpada i reciklabilnog otpada

Tijekom turbulentne 2020. godine, a posebno što se tiče pandemije COVID-19 bolesti, sakupljanje i odvoz miješanog komunalnog otpada (dalje u tekstu: MKO), obavljao se redovito. Do izmjenama učestalosti i dinamike odvoza MKO došlo je zbog zamjene spremnika iz razloga što su se spremnici zapremine 1100 litara koji su se u prošlosti nalazili na javnim površinama





tijekom 2020. godine zamijenjeni spremnicima zapremine 120 litara (za fizičke osobe), te spremnicima zapremine 240 litara za pravne osobe.

Na kraju 2020. godine kompletan posao oko zamjene navedenih spremnika nije bio dovršen, te se očekuje potpuno dovršenje u I. kvartalu 2021. godine.

Pripreme za uvođenje novog cjenika za naplatu usluge sakupljanja i odvoza MKO, također su se odvijale u 2. polovici 2020. godine, a novi cjenik, prema novoj Uredbi o gospodarenju komunalnim otpadom, na snagu će stupiti početkom 2021. godine.

Što se tiče spremnika za odlaganje MKO-a, osim navedene zamjene spremnika, obavljani su građevinski radovi iskopa, te je postavljeno dodatnih 5 kompleta polupodzemnih spremnika s otpadomjerima na lokacijama: Meštrovićeva 1, Meštrovićeva 21, Vukovarska 8, Maslenička 16 i Velebitska 21, te je s postojećih 2 identična spremnika, broj polupodzemnih spremnika na kraju 2020. godine u gradu Kninu iznosio 7 komada. Uz sve polu-podzemne spremnike postavljeni su i spremnici zapremine 1100 litara za odvojeno odlaganje papira/stakla/plastike, te na nekoliko lokacija i spremnik za otpadni tekstil.

Edukacije za korištenje sustava otpadomjera održane su na svih 5 lokacija tijekom proljeća i ljeta 2020. godine.

Tijekom 2020 godine nabavljeni su i elektro-mehanički ključevi, i to njih 700 komada, koji su bili dovoljni za potrebe korisnika u višestambenim zgradama koji žive u neposrednoj blizini već navedenih 5 novih polu-podzemnih spremnika (otpadomjera)

Nabavljena je i dodatna količina od 300 komada spremnika zapremine 120 litara za MKO, koji se dijele građanima (korisnicima) u obiteljskim kućama.

Također, uklonjeno je i 12 komada spremnika zapremine 5 m<sup>3</sup> sa lokacija u prigradskim dijelovima grada na koje se nije moglo pristupiti specijalnim kamionom za pražnjenje spremnika zapremine 1100 litara i spremnika zapremine 120 litara. Nabavom novog vozila smanjenih gabarita (dimenzija) uspješno okončano i uklanjanje navedenih spremnika, te podjelom spremnika zapremine 120 litara, omogućeno je korisnicima odvoz MKO „sa kućnog praga“

Intenzitet pražnjenje MKO-a je u većini slučajeva jednom tjedno, osim korisnika koji zahtijevaju češći odvoz, te su takvima navedene upute za pražnjenje spremnika.

Na sve spremnike su se postavljale naljepnice za očitavanje intenziteta pražnjenja (barcode).



Kad je riječ o prikupljanju reciklabilnog otpada, a najčešće se radi o prikupljanju papira/kartona, plastike i stakla, u 2020. godini je dodatno proširena „mreža“ korisnika od kojih je prikupljana navedena vrsta otpada, te se korisnicima konstantno dijele vreće za odvojeno prikupljanje reciklabilnog otpada, dok neki korisnici posjeduju i spremnike za odvojeno prikupljanje papira/kartona zapremine 120 litara koji se prazne jednom mjesečno prema rasporedima odvoza kojeg su korisnici zaprimili.

Otpadni tekstil se prikuplja putem spremnika ovlaštenog koncesionara, koji su postavljeni na 8 (osam) lokacija u gradu Kninu.

Količine prikupljenog reciklabilnog otpada u sustavu Javne usluge u 2020.g:

- papir/karton: 116,620 kg (povećanje u odnosu na 2019.g. za cca 2 %)
- plastika: 17,643 kg (povećanje u odnosu na 2019. g. za cca 250 %)
- staklo: 0,790 kg (povećanje u odnosu na 2019. g. za cca 100 %)
- tekstil: 18,400 kg (povećanje u odnosu na 2019. g. za cca 7 %)

Ostale vrste otpada prikupljaju se putem Reciklažnog dvorišta Knin, o kojem će biti riječi u idućim poglavljima.

Grad Knin je krajem 2020. na upotrebu proslijedio količinu od 245 komada spremnika zapremine 1100 litara i 770 litara za odvojeno prikupljanje papira, stakla i plastike, a putem Ugovora Grada Knina i FZOEU-a plan ih je postaviti na predviđene lokacije do kraja travnja 2021. godine.

U 2020. godini nabavljeno je i već spomenuto vozilo za prikupljanje MKO-a zapremine 6,1 m<sup>3</sup>, sa smanjenim gabaritima radi bolje pristupačnosti i učinkovitosti.

Još je nabavljeno i elektro-vozilo marke GOUPIL G5, za prikupljanje reciklabilnih vrsta otpada.

Sva ostala vozila Društva su redovito servisirana i održavana, kako podvozje, tako i nadogradnja, neka u ovlaštenim servisnim radionicama, a neka u lokalnoj servisnoj radionici u Kninu.

#### 4.2 Odlagalište otpada

Odlaganje, odnosno zbrinjavanje MKO-a odvija se na službenom i saniranom odlagalištu „Mala Promina“. Tijekom 2020. godine na odlagalište „Mala Promina“ odlagale su tvrtke koje obavljaju Javnu uslugu na svojim područjima (JLS), te smo imali Ugovore o



odlaganju MKO-a s područja Grada Drniša (Gradska čistoća d.o.o. Drniš), Općine Promina (EKO PROMINA d.o.o. Oklaj), Općine Biskupija (Komunalno društvo Biskupija d.o.o.), Općine Kijevo (Komunalno društvo Kijevo d.o.o.), te Općine Civljane (prijevoznik: Komunalno društvo Biskupija d.o.o.).

Sukladno mjerama zaštite okoliša i načinu upravljanju sa odlagalištem na odlagalištu su u 2020. godini u nekoliko navrata dovezene veće količine inertnog materijala za nasipavanje (stvaranje brtvenih slojeva), te u manjim količinama zemlje i inertnog materijala iz iskopa, koje su nam poslužile istoj svrsi, odnosno nasipavanju.

Postavljen je i video-nadzor odlagališta sa 4 kamere, te je omogućen pristup internetu zaposlenicima odnosno voditelju, koji s lokacije upravlja sustavom vođenja statistike odloženog komunalnog otpada.

Obavljena su i 2 inspekcijska nadzora odlagališta, jedan redovni nadzor koje je bio u svibnju 2020. godine, te jedan izvanredni koji je bio u srpnju 2020. godine, a bio je potreban zbog zahtjeva za ishodenje Dozvole za gospodarenje otpadom koja je na kraju i ishodena u prosincu 2020. godine.

Značajna stvar za upravljanje odlagalištem je ta da je tvrtka u 2020. godini uspješno ishodila **Dozvolu za gospodarenje otpadom** (Klasa :UP/I-351-04/19-01/29; Urbroj : 2182/I-15/1-20-21 dana 24. prosinca 2020.)

Deratizacija odlagališta obavljena je u 2 navrata 2020. godine i to krajem travnja i krajem listopada 2020. godine.

Kad je riječ o ulaganju u tehničke komponente odlagališta, tijekom 2020. godine nabavljen je dodatni strujni generator za opskrbu stambenog kontejnera kako bi se osiguralo konstantno i nesmetano napajanje. Naime kako odlagalište nema pristup elektroenergetskoj mreži napajanje se dobiva dijelom iz solarnih panela Pretovarne stanice Biskupija, a dio iz nabavljenog agregata.

Obavljen je i redoviti servis „velikog“ agregata, čije je uloga recirkulacija procjednih voda, pomoću pumpi i procjednog bazena.

Na odlagalištu nisu zabilježene incidentne situacije, kao što je požar ili bilo koja vrsta zagađenja prirode, te nisu zabilježena ilegalna dovoženja otpada.

Bitno je naglasiti da su sve količine otpada koje je su odložene na odlagalište u 2020. godini odvagane (postoje vagarski listovi za sve količine), a vaganje se provodi na reciklažnom




dvorištu Knin, osim za potrebe Gradske čistoće d.o.o. Drniš koji vaganje svojih vozila obavljaju na svom Reciklažnom dvorištu Drniš.

Količine otpada koje su odložene (zbrinute) na postupak D1 na odlagalište „Mala Promina“ bitno su veće u 2020. godini u odnosu na 2019. godinu i u odnosu na prijašnje godine. Za to su dva razloga, i to prvi je već spomenuto vaganje jer se do 31.12.2019. godine količina odloženog otpada izvršavala procjenom, a drugi razlog je količina od više od 1 100 tona MKO-a iz JLS Drniš, a koje nismo imale evidentirane u prijašnjim godinama, jer je odlagalište grada Drniša zatvoreno u ožujku 2020. godine, te su od tog perioda 90 % MKO-a nastalog na području Drniša zbrinuto na odlagalištu „Mala Promina“.

A količine odloženog otpada na odlagalištu „Mala Promina“ u 2020. godini su slijedeće (prema području gdje je MKO prikupljen):

- a) Grad Knin - 3 871.531 tona (17,3 % više u odnosu na procjenu iz 2019.g.)
- b) Općina Kijevo - 108.643 tona (20,7 % više u odnosu na procjenu iz 2019.g.)
- c) Općina Promina - 285.510 tona (66,5 % više u odnosu na procjenu iz 2019.g.)
- d) Općina Biskupija - 230.720 tona (77,4 % više u odnosu na procjenu iz 2019.g.)
- e) Općina Cijljanje - 38.580 tona (60,7 % više u odnosu na procjenu iz 2019.g.)
- f) Grad Drniš - 1 108.016 tona (prvi put se odlaže u 2020.g.)

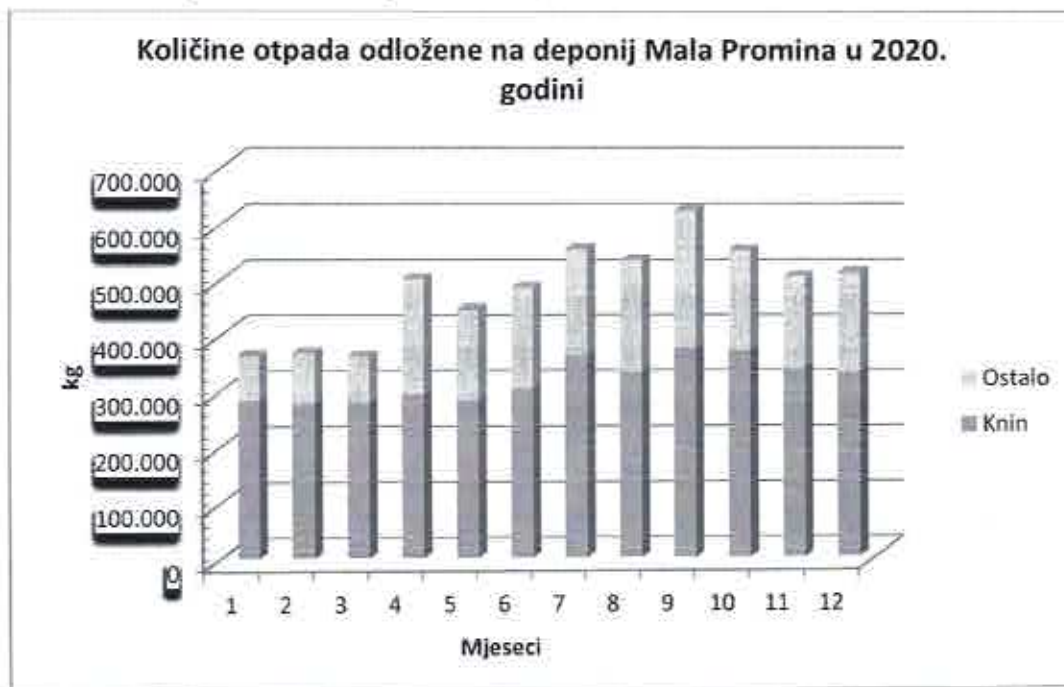
### Količine odloženog MKO na odlagalište otpada "Mala Promina" u 2020. godini (tone)



Slika 1.: Udio miješanog komunalnog otpada odloženog na odlagalište Mala Promina po JLS



Ukupno je u 2020. godini na odlagalište „Mala Promina“ odloženo (zbrinuto) **5 643 tona** miješanog komunalnog otpada, te u usporedbi sa količinom odloženog MKO-a na isto odlagalište u 2019. godini, a radi se o procijenjenoj količini od **3 834 tone**, očito je povećanje količina odloženog MKO u 2020. godini za **47,1 %**



Slika 2.: Prikaz odlaganja na odlagalište po mjesecima

Tvrtka Čistoća i zelenilo d.o.o. je u 2020. godini u dva navrata provela postupak sanacije pristupne ceste odlagalištu otpada što je uključivalo naručivanje materijala ta tamponiranje te nasipavanje i nabijanje materijala.

#### 4.3 Reciklažno dvorište

Iako je rad u Reciklažnom dvorištu Knin započeo još u listopadu 2020. godine, konkretne količine, više od 40 vrsta (ključnih brojeva) otpada, što opasnog, što neopasnog, počele su se prikupljati početkom 2020. godine.

Izrađena je natpisna ploča dimenzija 2 x 1 m, kako bi se građanima olakšalo predavanje svih vrsta otpada koje se mogu zaprimati u Reciklažnom dvorištu.

Na lokaciji su postavljene 2 vage, jedna kolna vaga za vozila, za vaganje količina maksimalne težine do 30 tona bruto mase te jedna elektronska, mala vaga, za vaganje količina koje građani dopremaju u reciklažno dvorište.



Reciklažno dvorište je pod 24-satnim sustavom video-nadzora, a proces nadziranja može se pregledavati na samom RD-u, kao i kod vođitelja, koji radi na odlagalištu „Mala Promina“, a koji ima i daljinski nadzor putem mobilnog uređaja.

Kad je riječ o vrstama otpada koje se najviše (u najvećim količinama) prikupljaju, može se reći da je u 2020. godini velika većina odnosila se na **glomazni otpad, otpadno drvo, otpadne gume i odbačenu EE opremu.**

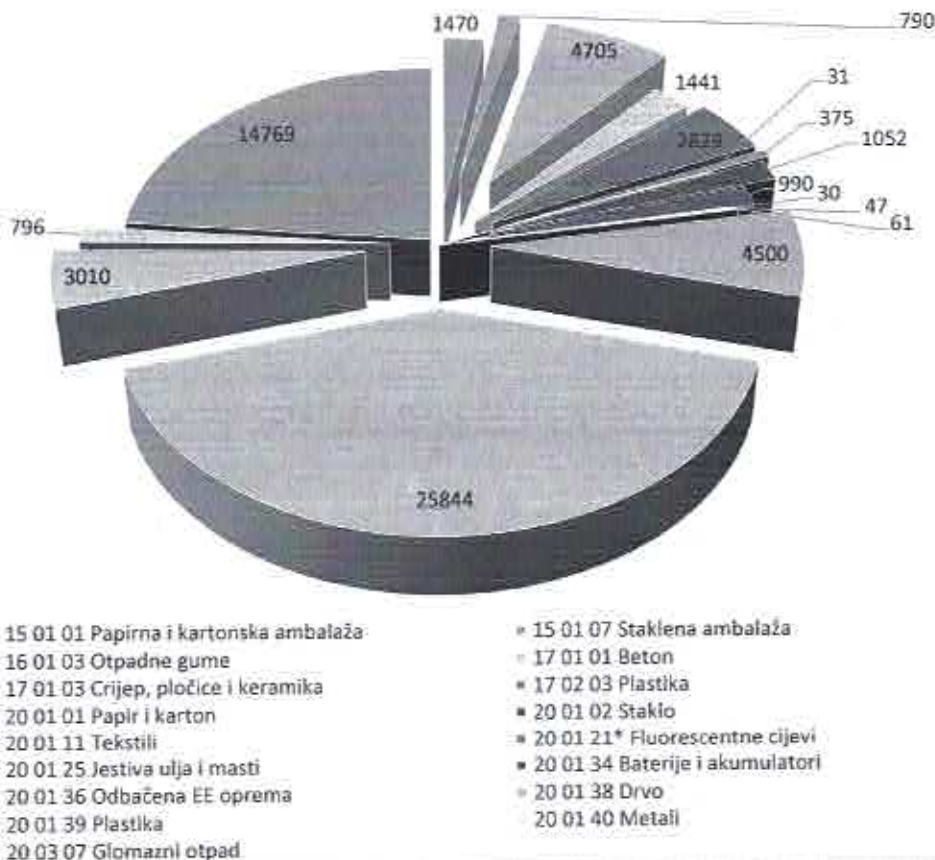
Napominjemo da se neke vrste otpada dalje odvoze putem ovlaštenih sakupljača (koncesionara), a neke vrste se dalje prosljeđuju na odlagalište „Mala Promina“ (glomazni otpad, beton, crijep, pločice, sitna građevinska šuta...)

U nastavku donosim ključne brojeve, nazive i količine prikupljenog otpada u Reciklažnom dvorištu Knin pri čemu je ukupno prikupljeno 62 740 kg (62,74 tone) i to:

- 15 01 01	papir i kartonska ambalaža	1 470 kg
- 15 01 07	staklena ambalaža	790 kg
- 16 01 03	otpadne gume	4 705 kg
- 17 01 01	beton	1 441 kg
- 17 01 03	crijep / pločice i keramika	2 829 kg
- 17 02 03	plastika	375 kg
- 20 01 01	papir i karton	31 kg
- 20 01 02	staklo	1 052 kg
- 20 01 11	tekstili	990 kg
- 20 01 21*	fluorescentne cijevi	30 kg
- 20 01 25	jestiva ulja i masti	47 kg
- 20 01 34	baterije i akumulatori	61 kg
- 20 01 36	odbačena ee oprema	4 500 kg
- 20 01 38	drvo	25 844 kg
- 20 01 39	plastika	3 010 kg
- 20 01 40	metali	796 kg
- 20 03 07	glomazni otpad	14 769 kg



Količine otpada predane u reciklažnom dvorištu u 2020.  
godini (kg)



Slika 3.: Količine otpada odložene u reciklažnom dvorištu u 2020. godini

#### 4.4 Održavanje javnih prometnih površina i javnih zelenih površina

Održavanje javnih prometnih i javnih zelenih površina u 2020. godini obavljalo se prema usvojenom Planu i programu održavanja javnih površina, koje je donio grad Knin, odnosno gradsko vijeće grada Knina.

Održavanje javnih površina se obavlja ručno i strojno, te, za određene radove putem podizvođača ukoliko je potrebno, odnosno nismo ih u mogućnosti obaviti sami.

Kroz 2020. godinu radilo se o redovitom i izvanrednom održavanju javnih i ostalih površina, a u praksi se radi o ručnom i strojnom čišćenju ulica, skupljanju lišća i sitnih frakcija otpada sa javnih površina, zalijevanje i sadnja zelenila, cvijeća i trave, košnja korova i trave sa javnih zelenih površina, održavanje dječjih igrališta, klupa i koševa za otpatke na javnim



površinama (parkovi, igrališta...), zatim održavanje krošanja stabala, odvoz otpada sa saniranih ilegalnih odlagališta, te radovi prema radnim nalogima Grada Knina.

U 2020. godini planirano je **ručno čišćenje ulica** u količini od 13.642.800 m<sup>2</sup> površine, za što je bio namijenjen iznos od 477.498,00 kuna, bez PDV-a.

Efikasnost navedene stavke, u površini, iznosio je 13.311.100 m<sup>2</sup> očišćene površine, odnosno iznos fakturiranih sredstava bio je 465.888,50 kn, bez PDV-a, odnosno 97,5 % planiranog iznosa.

U 2020. godini planirano je **strojno čišćenje** (auto-čistilica) u količini od 1.290.000 m<sup>2</sup> površine za čišćenje, za što je bio namijenjen iznos od 36.120,00 kn bez PDV-a.

Navedenu stavku nismo bili u mogućnosti odraditi, zbog većeg kvara na radnom stroju za čišćenje, te nije utrošeno ništa od planiranih sredstava.

Stavka **čišćenja i grabljanja otpadaka i otpalog lišća** planirana je u količini od 2.606.400 m<sup>2</sup> površine za čišćenje, za što je bio namijenjen iznos od 286.704,00 kn, bez PDV-a.

Efikasnost navedene stavke u površini iznosio je 2.576.600 m<sup>2</sup> očišćene površine za čišćenje, odnosno iznos fakturiranih sredstava bio je 283.426,00 kn bez PDV-a, odnosno 98,8 % planiranog iznosa.

Stavka **košnja, skupljanje i odvoz trave i korova** planirana je u količini od 459.700 m<sup>2</sup> površine za košnju i čišćenje, za što je bio namijenjen iznos od 142.507,00 kn bez PDV-a.

Efikasnost navedene stavke u površini iznosio je 442.100 m<sup>2</sup> očišćene i pokošene površine, odnosno iznos fakturiranih sredstava je bio 137.051,00 kn bez PDV-a, odnosno 96,2 % planiranog iznosa.

Stavka **podrezivanje živice**, planirana je u količini od 26.050 m<sup>2</sup> površine za podrezivanje, za što je bilo namijenjen iznos od 81.276,00 kn bez PDV-a.

Efikasnost navedene stavke u površini iznosio je 26.150 m<sup>2</sup> podrezane površine, odnosno iznos fakturiranih sredstava bio je 81.588,00 kn bez PDV-a, odnosno 100,4 % planiranog iznosa.

Stavka **zalijevanje javnih zelenih površina**, planirana je u količini od 986 radnih sati za zalijevanje javnih površina, za što je bilo namijenjen iznos od 49.475,00 kn bez PDV-a.

Efikasnost navedene stavke u površini iznosio je 975 radnih sati utrošenih na zalijevanje JZP, odnosno iznos fakturiranih sredstava bio je 48.910,00 kn bez PDV-a, odnosno 98,9 % planiranog iznosa.





Za stavku **ozelenjavanje zelenih površina**, a odnosi se na novu sadnju i održavanje postojećih nasada na javnim površinama u gradu Kninu, planirano je utrošiti 67.500,00 kn bez PDV-a. (Rebalansom sredstava Grada Knina za odražavanje komunalne infrastrukture, povećana je navedena stavka sa 37.500,00 bez PDV-a na 67.500,00 kn bez PDV-a)

Efikasnost navedene stavke u iznosu fakturiranih sredstava bio je 58.161,00 kn bez PDV-a, odnosno 86,2 % planiranog iznosa.

Za stavku **održavanje košarica za otpatke i klupa u parkovima**, planirano je bilo utrošiti 58.520,00 kn bez PDV-a. (Rebalansom sredstava Grada Knina za odražavanje komunalne infrastrukture, povećana je navedena stavka sa 8.520,00 bez PDV-a na 58.520,00 kn bez PDV-a)

Efikasnost navedene stavke u iznosu fakturiranih sredstava bio je 81.786,40 kn bez PDV-a, odnosno 139,8 % planiranog iznosa.

Za stavku **odvoz otpada**, a odnosi se na odvoz i zbrinjavanje otpada sa „divljih“ odlagališta otpada, te odvoz i zbrinjavanje otpada sa lokacija groblja u prigradskim dijelovima grada, a koja u redovitom planu i programu ne održava Čistoća i zelenilo planirano je bilo utrošiti 12.000,00 kn bez PDV-a.

Efikasnost navedene stavke u iznosu fakturiranih sredstava bio je 10.840,00 kn bez PDV-a, odnosno 90,3 % planiranog iznosa.

Za stavku **održavanje krošanja stabala**, planirano je bilo utrošiti 12.000,00 kn bez PDV-a.

Efikasnost navedene stavke u iznosu fakturiranih sredstava bio je 8.290,00 kn bez PDV-a, odnosno 69,1 % planiranog iznosa.

Za stavku **izvanredni radovi**, a odnosi se na radove koji se obavljaju prema radnim nalogima komunalnog redarstva Grada Knina, kao što su izvanredni radovi košnje, prikupljanja i odvoza otpada, uklanjanja grafita, sječe stabala....., a koji nisu planirani u redovitom održavanju i/ili nisu obuhvaćeni radovima na javnim prometnim i javnim zelenim površinama u gradu Kninu, planirano je bilo utrošiti 55.000,00 kn bez PDV-a.

Efikasnost navedene stavke u iznosu fakturiranih sredstava bio je 91.984,00 kn bez PDV-a, odnosno 167,2 % planiranog iznosa.

Konačno, u 2020. godini, planirano je, prema Planu za održavanje čistoće i javnih površina utrošiti 1.280.000,00 kn bez PDV-a, a konačni obračun realiziranih i fakturiranih



radova iznosio je 1.267.925,00 kn, odnosno 99,1 % ugovorenih radova, što je praktično potpuno ispunjenje navedenog Plana.

#### 4.5 Održavanje groblja

Održavanje gradskog groblja Knin u 2020. godini se provodilo redovito i na vrijeme, a pod održavanjem gradskog groblja Knin podrazumijeva se:

- održavanje zelenila i staza na gradskom groblju
- čišćenje okoline grobnih mjesta
- održavanje krošanja stabala
- odvoz komunalnog otpada
- uklanjanje posušenog cvijeća i izgorjenih lampiona i odvojeno prikupljanje lampiona i cvijeća

Svi navedeni radovi odvijali su se što redovito, prema internom planu, što prema ukazanoj potrebi (izvanredno). U 2 polugodišnja izvješća, odnosno specifikacije radova na održavanju gradskog groblja prema Gradu Kninu smo dostavili obračun troškova, koje smo imali na održavanju. Od planiranih sredstava za tu namjenu u 2020 godini, koja su iznosila 88.000,00 kn bez PDV-a, namjenski se utrošilo i fakturiralo 86.855,00 kn bez PDV-a, ili iskorištenih 98,7 % finansijskih sredstava.

Na gradskom groblju je u listopadu 2020. godine započela rekonstrukcija, odnosno izgradnja nove zgrade mrtvačnice, koja će uz standardne sadržaje sadržavati i rashladnu komoru, te prostoriju za ispraćaj pokojnika, a završetak rekonstrukcije i početak rada nove mrtvačnice očekuje se krajem svibnja 2021. godine.

Za potrebe prihvata ožalošćenih članova obitelji pokojnika i prostorije za privremeni ispraćaj pokojnika, Društvo je organiziralo radove na izgradnji adekvatne privremene prostorije, koja će biti u funkciji do puštanja u rad zgrade nove mrtvačnice.

Također, za potrebe 3 djelatnika koja rade na gradskom groblju, osiguran je i unajmljen stambeno/uredski kontejner, opremljen sa svim potrebnim priključcima i prostorom za adekvatan rad djelatnika, te je organiziran i najam eko-wc-a. Navedeno će biti u najmu do okončanja izgradnje nove zgrade mrtvačnice.



**ČISTOĆA I ZELENILO d.o.o.**

**Trg Oluje 5. kolovoza 1995. godine. kbr. 9,  
2200 Knin**

Tel: 022/668-169 Fax 022/668-160  
Web: www.ciz.hr  
IBAN: HR8324020061100736852  
kod Erste&Steiermärkische Bank d.d.  
SWIFT/BIC: ESBCHR22  
MB: 02905043  
OIB: 46163832762

Što se tiče građevinsko-zemljanih radova u 2020. godini dovršena je izgradnja potpornog zida na zemljištu na kojem će biti izgrađene nove grobnice sa 2 i sa 4 ukopna mjesta, te grobnice za umrle branitelje iz Domovinskog rata. Ujedno, zid je i granica između površina koje se i visinski razlikuju.

Postojeće, već izgrađene grobnice, sa 4 ukopna mjesta, bile su predmet interesa našim sugrađanima, te je još ostalo samo par navedenih grobnica koje su ostale slobodne za kupnju, a uz njih u planu je i izgradnja grobnica sa 2 ukopna mjesta na istom dijelu groblja, nakon što se završi već započeta izgradnja depozit-grobnica.

U 2020. godini nastavljena je izgradnja depozit-grobnica za pokojnike koji nemaju osigurano grobno mjesto na gradskom groblju (grobica), te je u navedenom periodu izgrađeno 30-ak (prodano je 22) depozit grobnica.

U srpnju 2020. godine, u redovitom terminu izdani su računi korisnicima za godišnju naknadu za korištenje grobnih mjesta.

Redovito su se izvodili radovi na iskopima zemlje zbog ukopa umrlih osoba koji imaju zemljani ulaz u grob, kao i radovi na pripremama ukopa, koji je u ovo pandemijsko vrijeme zahtijevao veliki trud i oprez djelatnika, kako zbog strogog ograničenja broja osoba na sprovodima i posljednjim ispraćajima, tako i zbog zadanih pravila ukoliko je umrla osoba bila i COVID-19 pozitivna osoba.

Director  
Ivan Mesić  
ČISTOĆA I ZELENILO d.o.o.  
Trg Oluje 5. kolovoza 1995. kbr. 9

